

UNIVERSIDAD AUTÓNOMA
DE CIUDAD JUÁREZ

ANÁLISIS DE MATRÍCULA 2021-II

UACJ

DIRECCIÓN GENERAL DE PLANEACIÓN Y DESARROLLO INSTITUCIONAL
SUBDIRECCIÓN DE PLANEACIÓN DE LA COMPETITIVIDAD ACADÉMICA



Contenido

| | |
|---|----|
| 1. Oficio de Entrega de Informe de Matrícula UACJ 2021-II..... | 1 |
| 2. Informe de variación de matrícula 2021-II..... | 2 |
| 3. Informe de Resultados de Auditoría Externa al Primer Informe Semestral de la Matrícula 2021 realizada por AMOCVIES, A.C | 22 |
| 4. Informe de Matrícula 2021-II (formato Excel)..... | 30 |



ACUSE

Ciudad Juárez, Chihuahua, a 12 de enero de 2022
Oficio núm. 013/22 Rectoría
Asunto: Entrega de informe matrícula UACJ 2021-II

DRA. CARMEN ENEDINA RODRÍGUEZ ARMENTA
Directora General de Educación Superior
Universitaria e Intercultural
Presente.-

Anteponiendo un respetuoso saludo, por medio del presente se remite a la Dirección General a su digno cargo el informe de matrícula auditada correspondiente al segundo semestre del año 2021, con el propósito de dar cumplimiento a lo establecido en el Presupuesto de Egresos de la Federación del ejercicio fiscal 2021, en el tercer párrafo del artículo 1° y la fracción 111, del artículo 34°.

Se incluye en formato impreso y digital el informe de auditoría a la matrícula practicado por parte de la Asociación Mexicana de Órganos de Control y Vigilancia en Instituciones de Educación Superior, A.C., (AMOCVIES) recibido en la institución; así como el informe de matrícula 2021-II realizado en el formato DGESUI-SES y el análisis de variación de matrícula correspondiente.

Agradeciendo de antemano las atenciones brindadas al presente, me despido de usted reiterándole la seguridad de mi consideración y estima distinguida.

Atentamente

**Por una vida científica
por una ciencia vital**


MTRD. JUAN IGNACIO CAMARGO NASSAR
Rector

C.c.p. Mtra. María Esther Mears Delgado. Directora General de Planeación y Desarrollo Institucional.
Archivo.
DGPD/ *memd



Rectoría

UNIVERSIDAD AUTÓNOMA DE CIUDAD JUÁREZ

UNIVERSIDAD AUTÓNOMA
DE CIUDAD JUÁREZ

ANÁLISIS
DE MATRÍCULA
2021-II

UACJ

DIRECCIÓN GENERAL DE PLANEACIÓN Y DESARROLLO INSTITUCIONAL
SUBDIRECCIÓN DE PLANEACIÓN DE LA COMPETITIVIDAD ACADÉMICA



Contenido

| | |
|--|----|
| Presentación | 3 |
| Análisis de variación de matrícula UACJ | 4 |
| Matrícula UACJ por grado académico 2021-I y 2021-II | 4 |
| Matrícula UACJ por área de conocimiento 2021-II..... | 5 |
| Porcentaje de matrícula UACJ por área de conocimiento CONACyT 2021-II..... | 6 |
| Dispersión de sexo por área de conocimiento | 6 |
| Análisis de variación de matrícula por Dependencia Académica | 7 |
| Matrícula UACJ por Dependencia Académica 2021 | 7 |
| Matrícula de los Institutos por programa educativo 2021 | 8 |
| Instituto de Arquitectura, Diseño y Arte | 8 |
| Matrícula del Instituto de Arquitectura, Diseño y Arte por programa educativo 2021 | 9 |
| Instituto de Ciencias Biomédicas..... | 10 |
| Matrícula del Instituto de Ciencias Biomédicas por programa educativo 2021 | 10 |
| Instituto de Ciencias Sociales y Administración | 12 |
| Matrícula del Instituto de Ciencias Sociales y Administración por programa educativo 2021 | 12 |
| Instituto de Ingeniería y Tecnología | 14 |
| Matrícula del Instituto de Ingeniería y Tecnología por programa educativo 2021..... | 14 |
| Matrícula de las Divisiones Multidisciplinarias por programa educativo 2021 | 16 |
| División Multidisciplinaria de Nuevo Casas Grandes..... | 16 |
| Matrícula de la División Multidisciplinaria de Nuevo Casas Grandes | 16 |
| División Multidisciplinaria en Ciudad Cuauhtémoc..... | 17 |
| Matrícula de la División Multidisciplinaria de Ciudad Cuauhtémoc | 17 |
| División Multidisciplinaria de Ciudad Universitaria | 18 |
| Matrícula de la División Multidisciplinaria de Ciudad Universitaria | 18 |
| Conclusiones | 20 |
| Anexos | 21 |
| Informe de Resultados de Auditoría Externa al Primer Informe Semestral de Matrícula 2021 realizada por AMOCVIES, A.C. | 21 |
| Informe de Matrícula 2021-II | 21 |



Presentación

La Universidad Autónoma de Ciudad Juárez, a través de la Contraloría General y la Dirección General de Planeación y Desarrollo Institucional, fungen como responsables de revisar y validar el estado que guarda la matrícula universitaria durante los periodos de ingreso de estudiantes en la institución. En el presente informe se muestra el análisis general efectuado a la matrícula correspondiente al periodo agosto – diciembre 2021, al corte del 30 de septiembre, comparado con los resultados del periodo febrero – junio 2021, así como el período del ciclo 2020-II, perteneciente al corte del 30 de septiembre de dicho año.

La fuente de información primaria es el Sistema Integral de Información (SIIV2) de la propia universidad, en el cual se registra el nuevo ingreso (NI) y reingreso (RI) de los estudiantes de educación superior, lo que permite realizar el reporte de la matrícula y someterlo a un proceso de auditoría interna y externa, para llevar a cabo la oficialización de la misma ante la Secretaría de Educación Pública - Subsecretaría de Educación Superior, a través de la Dirección General de Educación Superior Universitaria e Intercultural (DGESUI), asegurando la congruencia de la información con el registro de la matrícula ante la plataforma de la Estadística de Educación Superior (Sábana 911) del periodo correspondiente.

El informe que a continuación se presenta, comprende un análisis general de los resultados obtenidos de la auditoría externa realizada por la Asociación Mexicana de Órganos de Control y Vigilancia en Instituciones de Educación Superior, A.C., (AMOCVIES A.C.) el miércoles 24 de noviembre de 2021. Se anexa informe de auditoría practicada, incluyendo los resultados por dependencia académica y programa educativo; dando así cumplimiento a los Artículos 1º y 34º, Fracción III, del Presupuesto de Egresos de la Federación para el Ejercicio Fiscal 2021.

Mtro. Juan Ignacio Camargo Nassar
Rector



Análisis de variación de matrícula UACJ

La auditoría externa realizada por AMOCVIES tuvo como objetivo verificar la confiabilidad de los datos reportados en los informes de la matrícula del segundo semestre del 2021; el alcance de la auditoría corresponde a lo establecido por la Secretaría de Educación Pública. Los resultados obtenidos fueron de una confiabilidad de 100%.

A continuación, se presentan los resultados generales de la Universidad Autónoma de Ciudad Juárez (UACJ) con relación al comportamiento de la matrícula en los semestres 2021-I y 2021-II. Estos demuestran un crecimiento favorable del 6.86%, con un incremento de 2340 estudiantes. (Tabla 1). Es importante destacar que la UACJ ha mantenido su compromiso institucional de absorber la mayor demanda de aspirantes en la región, así como fortalecer la política de ampliar y diversificar la oferta educativa, al contar al momento con 121 programas educativos.

Tabla 1
Matrícula UACJ por grado académico 2021-I y 2021-II

| Programas | 2020-II | 2021-I | Diferencia 2020-2021 | | 2021-I | 2021-II | Diferencia 2021 | | Diferencias Desestacionalizadas (2020-II - 2021-II) | |
|----------------|-----------|-----------|----------------------|--------|-----------|-----------|-----------------|--------|---|--------|
| | Matrícula | Matrícula | Núm. | % | Matrícula | Matrícula | Núm. | % | Núm. | % |
| TOTAL UACJ | 36107 | 34123 | -1984 | -5.49% | 34123 | 36463 | 2340 | 6.86% | 352 | 0.97% |
| Licenciatura | 34967 | 33037 | -1930 | -5.52% | 33037 | 35203 | 2166 | 6.56% | 236 | 0.67% |
| Posgrado | 1140 | 1086 | -54 | -4.74% | 1086 | 1260 | 174 | 16.02% | 116 | 10.18% |
| Especialidades | 369 | 363 | -6 | -1.63% | 363 | 483 | 120 | 33.06% | 114 | 30.89% |
| Maestría | 598 | 540 | -58 | -9.70% | 540 | 598 | 58 | 10.74% | 0 | 0.00% |
| Doctorado | 173 | 183 | 10 | 5.78% | 183 | 179 | -4 | -2.19% | 6 | 3.47% |

Fuente: Dirección General de Planeación y Desarrollo Institucional, Subdirección de Planeación de la Competitividad Académica, SIv2, septiembre 2021.



Con relación al comportamiento de la matrícula por área de conocimiento de acuerdo al Consejo Nacional de Ciencia y Tecnología (CONACyT), se observa en el campo de Sociales y Económicas un porcentaje de 29.30%, incrementándose con respecto al período 2021- I en 1.30%, Humanidades y de la Conducta con 22.08%, Medicina y Salud 20.43%, Ingeniería e Industria 17.92%. (Tabla 2 y Gráfica 1).

Tabla 2
Matrícula UACJ por área de conocimiento 2021-II

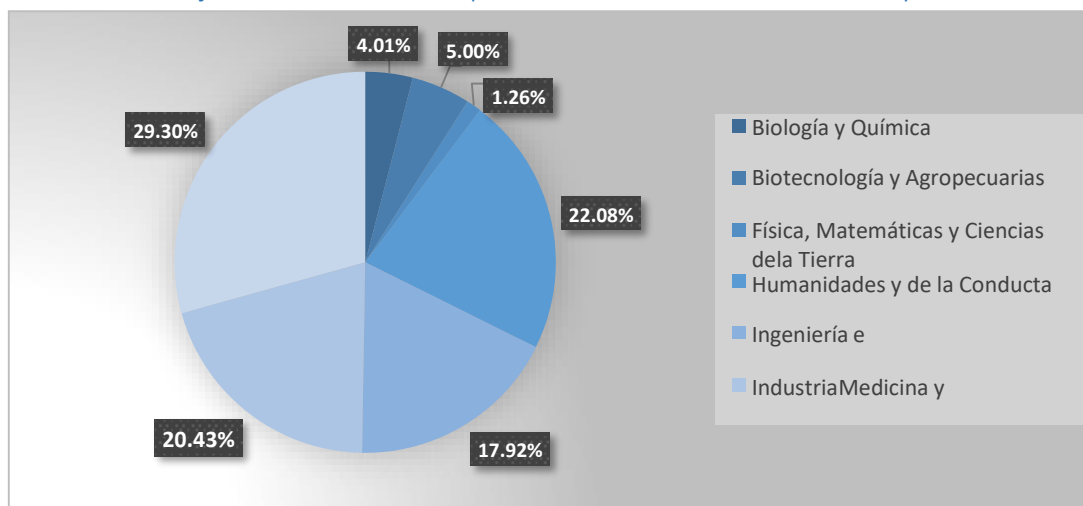
| Área de conocimiento CONACyT | Licenciatura | | | Posgrado | | | Total | | | Porcentaje (%) | | |
|---|--------------|--------------|--------------|------------|------------|-------------|--------------|--------------|--------------|----------------|--------------|---------------|
| | Mujeres | Hombres | Total | Mujeres | Hombres | Total | Mujeres | Hombres | Total | Mujeres | Hombres | Total |
| Biología y Química | 824 | 613 | 1437 | 14 | 12 | 26 | 838 | 625 | 1463 | 57.28 | 42.72 | 4.01 |
| Biotecnología y Agropecuarias | 1070 | 732 | 1802 | 9 | 11 | 20 | 1079 | 743 | 1822 | 59.22 | 40.78 | 5.00 |
| Física, Matemáticas y Ciencias de la Tierra | 149 | 299 | 448 | 7 | 4 | 11 | 156 | 303 | 459 | 33.99 | 66.01 | 1.26 |
| Humanidades y de la Conducta | 5208 | 2674 | 7882 | 102 | 68 | 170 | 5310 | 2742 | 8052 | 65.95 | 34.05 | 22.08 |
| Ingeniería e Industria | 1476 | 4771 | 6247 | 96 | 190 | 286 | 1572 | 4961 | 6533 | 24.06 | 75.94 | 17.92 |
| Medicina y Salud | 4355 | 2596 | 6951 | 239 | 261 | 500 | 4594 | 2857 | 7451 | 61.66 | 38.34 | 20.43 |
| Sociales y Económicas | 6636 | 3800 | 10436 | 135 | 112 | 247 | 6771 | 3912 | 10683 | 63.38 | 36.62 | 29.30 |
| Total | 19718 | 15485 | 35203 | 602 | 658 | 1260 | 20320 | 16143 | 36463 | 55.73 | 44.27 | 100.00 |

Fuente: Dirección General de Planeación y Desarrollo Institucional, Subdirección de Planeación de la Competitividad Académica, SILV2, septiembre 2021.



Gráfica 1

Porcentaje de matrícula UACJ por área de conocimiento CONACyT 2021-II

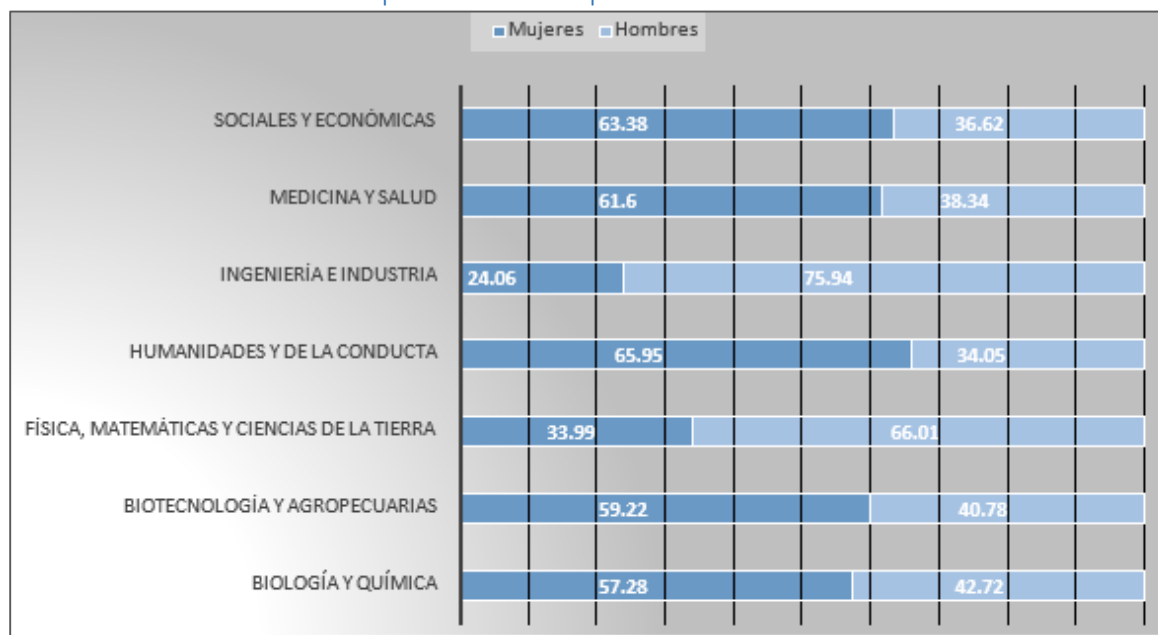


Fuente: Dirección General de Planeación y Desarrollo Institucional, Subdirección de Planeación de la Competitividad Académica, SILV2, septiembre 2021.

Por su parte, en el análisis de la dispersión de los estudiantes por sexo y área de conocimiento se observa un incremento de las mujeres (1.59%) en su participación con relación al período 2021-I a excepción de Física, Matemáticas y Ciencias de la Tierra (Tabla 3).

Tabla 3

Dispersión de sexo por área de conocimiento



Fuente: Dirección General de Planeación y Desarrollo Institucional, Subdirección de Planeación de la Competitividad Académica, SILV2, septiembre 2021.



Análisis de variación de matrícula por Dependencia Académica

En la UACJ los programas educativos se ofrecen a través de sus siete dependencias académicas (DA), cuatro institutos: Arquitectura, Diseño y Arte (IADA), Ciencias Biomédicas (ICB), Ciencias Sociales y Administración (ICSA), e Ingeniería y Tecnología (IIT); así como tres Divisiones Multidisciplinarias: División Multidisciplinaria de Ciudad Universitaria (DMCU) ubicada en el sur oriente de la Ciudad, División Multidisciplinaria en Ciudad Nuevo Casas Grandes (DMNCG) y División Multidisciplinaria en Ciudad Cuauhtémoc (DMC); lo cual le permite a la UACJ tener la mayor cobertura en el estado de Chihuahua de las Instituciones de Educación Superior y facilita a los estudiantes su formación, al no tener que migrar a otra ciudad.

En la Tabla 4 se observa el incremento que se presentó durante el período 2021-II de 2340 estudiantes más matriculados en la Institución. Así mismo se puede apreciar un decremento en la matrícula en dos de las tres divisiones multidisciplinarias.

Tabla 4
Matrícula UACJ por Dependencia Académica 2021

| Dependencia Académica | 2020-II | 2021-I | Diferencia 2020-2021 | | 2021-I | 2021-II | Diferencia 2021 | | Diferencias Desestacionalizadas (2020-II - 2021-II) | |
|---|--------------|--------------|----------------------|--------------|--------------|--------------|-----------------|-------------|---|-------------|
| | Matrícula | Matrícula | Núm. | % | Matrícula | Matrícula | Núm. | % | Núm. | % |
| TOTAL UACJ | 36107 | 34123 | -1984 | -5.49 | 34123 | 36463 | 2340 | 6.86 | 352 | 0.97 |
| Instituto de Arquitectura Diseño y Arte | 2979 | 2904 | -75 | -2.52 | 2904 | 3005 | 101 | 3.48 | 22 | 0.74 |
| Instituto de Ciencias Biomédicas | 7612 | 7424 | -188 | -2.47 | 7424 | 7633 | 209 | 2.82 | 21 | 0.28 |
| Instituto de Ciencias Sociales y Administración | 9666 | 9291 | -375 | -3.88 | 9291 | 9938 | 647 | 6.96 | 272 | 2.81 |
| Instituto de Ingeniería y Tecnología | 6004 | 5474 | -530 | -8.83 | 5474 | 6007 | 533 | 9.74 | 3 | 0.05 |
| División Multidisciplinaria en Nuevo Casas Grandes | 1216 | 1015 | -201 | -16.53 | 1015 | 1134 | 119 | 11.7 | -82 | -6.74 |
| División Multidisciplinaria en Cuauhtémoc | 890 | 711 | -179 | -20.11 | 711 | 751 | 40 | 5.63 | -139 | -15.62 |
| División Multidisciplinaria en Ciudad Universitaria | 7740 | 7304 | -436 | -5.63 | 7304 | 7995 | 691 | 9.46 | 255 | 3.2 |

Fuente: Dirección General de Planeación y Desarrollo Institucional, Subdirección de Planeación de la Competitividad Académica, SILV2, septiembre 2021.



A fin de atender el comportamiento observado en la variación de la matrícula, se han implementado estrategias generales en cada una de las dependencias académicas, entre ellas pueden destacarse las que a continuación se enuncian:

1. Seguimiento de los estudiantes a través del sistema de tutorías, además de la interacción directa o de manera virtual.
2. Los Profesores de Tiempo Completo (PTC), han implementado acciones de apoyo académico en los laboratorios a través de servicio social con asesorías de pares.
3. Se han implementado cursos en el periodo de verano, para que los estudiantes puedan avanzar en sus materias.
4. Se ofrecen cursos remediales en aquellas materias en las que hay un mayor índice de reprobación.
5. El Programa Universitario de Salud Mental y Habilidades Socioemocionales implementado desde el inicio de la Pandemia por COVID – 19 ha sido de ayuda para los estudiantes.

Matrícula de los Institutos por programa educativo 2021

Instituto de Arquitectura, Diseño y Arte

En el instituto de Arquitectura, Diseño y Arte (IADA) se presenta un incremento en la matrícula de 0.74% (Tabla 5). En las Licenciatura en Diseño Gráfico (semipresencial), Licenciatura en Diseño de Interiores, Arquitectura, Licenciatura en Diseño de Interiores y Licenciatura en Diseño Digital de Medios Interactivos se observa mayor matrícula. En el caso de los posgrados, la Maestría en Estudios y Procesos Creativos en Arte y Diseño, Maestría en Planificación y Desarrollo Urbano y en Doctorado en Estudios Urbanos son los que presentan mayor matriculado. En algunos programas educativos la matrícula se ha mantenido y en otros como en el caso de la Licenciatura en Producción Musical ha presentado mayor inscripción del período 2021-I al 2021-II.



Tabla 5

Matrícula del Instituto de Arquitectura, Diseño y Arte por programa educativo 2021

| Programas | 2020-II | 2021-I | Diferencias 2020-2021 | | 2021-I | 2021-II | Diferencias 2021 | | Diferencias Desestacionalizadas (2020-II - 2021-II) | |
|--|-----------|-----------|--------------------------|--------|-----------|-----------|---------------------|--------|---|--------|
| | Matrícula | Matrícula | Núm. | % | Matrícula | Matrícula | Núm. | % | Núm. | % |
| Instituto de Arquitectura Diseño y Arte | 2979 | 2904 | -75 | -2.52 | 2904 | 3005 | 101 | 3.48 | 22 | 0.74 |
| Subtotal Licenciatura | 2884 | 2817 | -67 | -2.32 | 2817 | 2918 | 101 | 3.59 | 34 | 1.18 |
| Diseño Gráfico | 105 | 84 | -21 | -20.00 | 84 | 54 | -30 | -35.71 | -51 | -48.57 |
| Diseño Gráfico (semipresencial) | 422 | 452 | 30 | 7.11 | 452 | 494 | 42 | 9.29 | 72 | 17.06 |
| Diseño de Interiores | 222 | 216 | -6 | -2.70 | 216 | 233 | 17 | 7.87 | 11 | 4.95 |
| Diseño Industrial | 442 | 417 | -25 | -5.66 | 417 | 429 | 12 | 2.88 | -13 | -2.94 |
| Arquitectura | 834 | 869 | 35 | 4.20 | 869 | 879 | 10 | 1.15 | 45 | 5.40 |
| Artes Visuales | 126 | 96 | -30 | -23.81 | 96 | 123 | 27 | 28.13 | -3 | -2.38 |
| Música | 156 | 137 | -19 | -12.18 | 137 | 124 | -13 | -9.49 | -32 | -20.51 |
| Diseño Urbano y del Paisaje | 57 | 50 | -7 | -12.28 | 50 | 46 | -4 | -8.00 | -11 | -19.30 |
| Teoría y Crítica del Arte | 3 | 2 | -1 | -33.33 | 2 | 2 | 0 | 0.00 | -1 | -33.33 |
| Diseño Digital de Medios Interactivos | 370 | 380 | 10 | 2.70 | 380 | 395 | 15 | 3.95 | 25 | 6.76 |
| Producción Musical | 147 | 114 | -33 | -22.45 | 114 | 139 | 25 | 21.93 | -8 | -5.44 |
| Subtotal de Posgrado | 95 | 87 | -8 | -8.42 | 87 | 87 | 0 | 0.00 | -12 | -12.63 |
| Subtotal de Especialidades | 0 | 0 | 0 | - | 0 | 4 | 4 | - | 4 | - |
| Educación Musical | | | 0 | - | | 4 | 4 | - | 4 | - |
| Subtotal de Maestría | 68 | 60 | -8 | -11.76 | 60 | 60 | 0 | 0.00 | -8 | -11.76 |
| Estudios y Procesos Creativos en Arte y Diseño | 22 | 19 | -3 | -13.64 | 19 | 21 | 2 | 10.53 | -1 | -4.55 |
| Arquitectura | 11 | 9 | -2 | -18.18 | 9 | 9 | 0 | 0.00 | -2 | -18.18 |
| Planificación y Desarrollo Urbano | 7 | 6 | -1 | -14.29 | 6 | 11 | 5 | 83.33 | 4 | 57.14 |
| Diseño y Desarrollo del Producto | 28 | 26 | -2 | -7.14 | 26 | 19 | -7 | -26.92 | -9 | -32.14 |
| Subtotal de Doctorado | 27 | 27 | 0 | 0.00 | 27 | 23 | -4 | -14.81 | -4 | -14.81 |
| Estudios Urbanos | 4 | 4 | 0 | 0.00 | 4 | 10 | 6 | 150.00 | 6 | 150.00 |
| Diseño | 23 | 23 | 0 | 0.00 | 23 | 13 | -10 | -43.48 | -10 | -43.48 |

Fuente: Dirección General de Planeación y Desarrollo Institucional, Subdirección de Planeación de la Competitividad Académica, SILV2, septiembre 2021.



Instituto de Ciencias Biomédicas

El Instituto de Ciencias Biomédicas presenta un crecimiento en la población estudiantil del período 2021-I al 2021- II, donde de 7424 estudiantes se incrementó a 7633 correspondiente al 2.82% en la matrícula, teniendo mayor matriculado en los programas de Biotecnología (24.16%), Nutrición (2.47%) y Cirujano Dentista (0.49%). El programa de Terapia Física y Rehabilitación al ser un programa de nueva creación tuvo una buena aceptación por parte de la comunidad universitaria, teniendo como matrícula 35 estudiantes (Tabla 6). En cuanto a las especialidades médicas y odontológicas se observa incremento en todas, con excepción de la Especialidad de Medicina y Cirugía en Pequeñas Especies y Ortodoncia. Con relación a los programas educativos del Instituto de Ciencias Biomédicas existe un porcentaje negativo en algunos de ellos, y en los que las estrategias institucionales para promover los programas educativos, así como disminuir la deserción se han visto aplicadas. En algunos programas se han establecido espacios para impartir tutorías de pares de manera presencial para apoyar a los estudiantes que tienen problemas de aprendizaje, además en los posgrados se realizan reuniones de los Núcleos Académicos Básicos (NAB) para analizar la demanda y deserción de cada uno de los programas educativos.

Tabla 6

Matrícula del Instituto de Ciencias Biomédicas por programa educativo 2021

| Programas | 2020-II | 2021-I | Diferencias 2020-2021 | | 2021-I | 2021-II | Diferencias 2021 | | Diferencias Desestacionalizadas (2020-II - 2021-II) | |
|----------------------------------|-----------|-----------|-----------------------|--------|-----------|-----------|------------------|-------|---|--------|
| | Matrícula | Matrícula | Núm. | % | Matrícula | Matrícula | Núm. | % | Núm. | % |
| Instituto de Ciencias Biomédicas | 7612 | 7424 | -188 | -2.47 | 7424 | 7633 | 209 | 2.82 | 21 | 0.28 |
| Subtotal Licenciatura | 7177 | 7001 | -176 | -2.45 | 7001 | 7087 | 86 | 1.23 | -90 | -1.25 |
| Nutrición | 485 | 480 | -5 | -1.03 | 480 | 497 | 17 | 3.54 | 12 | 2.47 |
| Química | 317 | 285 | -32 | -10.09 | 285 | 279 | -6 | -2.11 | -38 | -11.99 |
| Biología | 391 | 359 | -32 | -8.18 | 359 | 362 | 3 | 0.84 | -29 | -7.42 |
| Entrenamiento Deportivo | 626 | 557 | -69 | -11.02 | 557 | 527 | -30 | -5.39 | -99 | -15.81 |
| Médico Cirujano | 1537 | 1480 | -57 | -3.71 | 1480 | 1468 | -12 | -0.81 | -69 | -4.49 |
| Enfermería | 794 | 721 | -73 | -9.19 | 721 | 778 | 57 | 7.91 | -16 | -2.02 |
| Cirujano Dentista | 1215 | 1229 | 14 | 1.15 | 1229 | 1221 | -8 | -0.65 | 6 | 0.49 |
| Químico Farmacéutico Biólogo | 647 | 651 | 4 | 0.62 | 651 | 633 | -18 | -2.76 | -14 | -2.1 |

| | | | | | | | | | | |
|---|-----|-----|-----|--------|-----|-----|-----|--------|-----|--------|
| Médico Veterinario Zootecnista | 867 | 909 | 42 | 4.84 | 909 | 917 | 8 | 0.8 | 50 | 5.77 |
| Biología | 298 | 330 | 32 | 10.74 | 330 | 370 | 40 | 12.12 | 72 | 24.16 |
| Terapia Física y Rehabilitación | | | 0 | - | | 35 | 35 | - | 35 | - |
| Subtotal de Posgrado | 435 | 423 | -12 | -2.76 | 423 | 546 | 123 | 29.08 | 111 | 25.52 |
| Subtotal de Especialidades | 369 | 363 | -6 | -1.63 | 363 | 479 | 116 | 31.96 | 110 | 29.81 |
| Endodoncia | 10 | 10 | 0 | 0.00 | 10 | 10 | 0 | 0.00 | 0 | 0.00 |
| Ortodoncia | 13 | 6 | -7 | -53.85 | 6 | 6 | 0 | 0.00 | -7 | -53.85 |
| Odontopediatría | 6 | 6 | 0 | 0.00 | 6 | 6 | 0 | 0.00 | 0 | 0.00 |
| Periodoncia | 6 | 6 | 0 | 0.00 | 6 | 6 | 0 | 0.00 | 0 | 0.00 |
| Prótesis Bucal, Fija y Removible | 9 | 9 | 0 | 0.00 | 9 | 9 | 0 | 0.00 | 0 | 0.00 |
| Anestesiología | 32 | 32 | 0 | 0.00 | 32 | 48 | 16 | 50.00 | 16 | 50.00 |
| Ortopedia y Traumatología | 19 | 20 | 1 | 5.26 | 20 | 42 | 22 | 110.0 | 23 | 121.05 |
| Pediatría | 16 | 16 | 0 | 0.00 | 16 | 25 | 9 | 56.25 | 9 | 56.25 |
| Ginecología Obstetricia | 41 | 41 | 0 | 0.00 | 41 | 56 | 15 | 36.59 | 15 | 36.59 |
| Cirugía General | 39 | 39 | 0 | 0.00 | 39 | 52 | 13 | 33.33 | 13 | 33.33 |
| Medicina Interna | 33 | 33 | 0 | 0.00 | 33 | 55 | 22 | 66.67 | 22 | 66.67 |
| Medicina Familiar | 125 | 125 | 0 | 0.00 | 125 | 146 | 21 | 16.80 | 21 | 16.80 |
| Medicina y Cirugía en Pequeñas Especies | 18 | 18 | 0 | 0.00 | 18 | 16 | -2 | -11.11 | -2 | -11.11 |
| Patología y Medicina Bucal | 2 | 2 | 0 | 0.00 | 2 | 2 | 0 | 0.00 | 0 | 0.00 |
| Subtotal de Maestría | 53 | 47 | -6 | -11.32 | 47 | 55 | 8 | 17.02 | 2 | 3.77 |
| Ciencias Orientación en Genómica | 7 | 6 | -1 | -14.29 | 6 | 11 | 5 | 83.33 | 4 | 57.14 |
| Ciencias Químico Biológicas | 18 | 15 | -3 | -16.67 | 15 | 14 | -1 | -6.67 | -4 | -22.22 |
| Ciencias Odontológicas | 5 | 5 | 0 | 0.00 | 5 | 5 | 0 | 0.00 | 0 | 0.00 |
| Salud Pública | 12 | 12 | 0 | 0.00 | 12 | 11 | -1 | -8.33 | -1 | -8.33 |
| Ciencia Animal | 11 | 9 | -2 | -18.18 | 9 | 4 | -5 | -55.56 | -7 | -63.64 |
| Actividad Física para la Salud | | | 0 | - | | 10 | 10 | - | 10 | - |
| Subtotal de Doctorado | 13 | 13 | 0 | 0.00 | 13 | 12 | -1 | -7.69 | -1 | -7.69 |
| Ciencias Químico Biológicas | 13 | 13 | 0 | 0.00 | 13 | 12 | -1 | -7.69 | -1 | -7.69 |

Fuente: Dirección General de Planeación y Desarrollo Institucional, Subdirección de Planeación de la Competitividad Académica, SILV2, septiembre 2021.

La mayor población estudiantil de la UACJ se concentra en el Instituto de Ciencias Sociales y Administración, con una matrícula de 9938, teniendo en el último período un incremento de 272 estudiantes correspondiente al 2.81%. Los programas educativos con mayor variación porcentual en este período fueron la Licenciatura en Finanzas (10.05%) y la Licenciatura en Administración de Empresas con un 11.56%; destacando que con respecto al período anterior las maestrías de Derecho Empresarial, Derecho Fiscal, Psicología e Investigación Educativa Aplicada tuvieron un incremento importante en su matrícula siendo este en promedio de 46.24%. En lo que respecta al Doctorado en Ciencias Sociales se observa un incremento del 61.54 % (Tabla 7).

Cabe mencionar que las estrategias implementadas en el ICSA tales como los cursos remediales en materias en las que hay un mayor índice de reprobación y la promoción de manera oportuna del Programa Integral de Tutorías y Trayectorias Académicas (PITTA), la comunicación permanente que se tiene con los estudiantes a través de los eventos, la página oficial del ICSA y las redes socio digitales empleadas para atender a los estudiantes, han permitido mejorar los porcentajes de matriculado y la disminución de la deserción en el instituto.

Tabla 7

Matrícula del Instituto de Ciencias Sociales y Administración por programa educativo 2021

| Programas | 2020-II | 2021-I | Diferencias 2020-2021 | | 2021-I | 2021-II | Diferencias 2021 | | Diferencias Desestacionalizadas (2020-II - 2021-II) | |
|---|-----------|-----------|-----------------------|--------|-----------|-----------|------------------|-------|---|--------|
| | Matrícula | Matrícula | Núm. | % | Matrícula | Matrícula | Núm. | % | Núm. | % |
| Instituto de Ciencias Sociales y Administración | 9666 | 9291 | -375 | -3.88 | 9291 | 9938 | 647 | 6.96 | 272 | 2.81 |
| Subtotal de Licenciatura | 9368 | 9022 | -346 | -3.69 | 9022 | 9619 | 597 | 6.62 | 251 | 2.68 |
| Derecho | 1981 | 1852 | -129 | -6.51 | 1852 | 2026 | 174 | 9.40 | 45 | 2.27 |
| Sociología | 86 | 69 | -17 | -19.77 | 69 | 69 | 0 | 0.00 | -17 | -19.77 |
| Trabajo Social | 679 | 669 | -10 | -1.47 | 669 | 677 | 8 | 1.20 | -2 | -0.29 |
| Psicología | 1060 | 1060 | 0 | 0.00 | 1060 | 1118 | 58 | 5.47 | 58 | 5.47 |
| Administración de Empresas | 1470 | 1513 | 43 | 2.93 | 1513 | 1640 | 127 | 8.39 | 170 | 11.56 |
| Turismo | 489 | 443 | -46 | -9.41 | 443 | 405 | -38 | -8.58 | -84 | -17.18 |
| Contaduría | 865 | 840 | -25 | -2.89 | 840 | 927 | 87 | 10.36 | 62 | 7.17 |
| Economía | 221 | 194 | -27 | -12.22 | 194 | 211 | 17 | 8.76 | -10 | -4.52 |
| Literatura Hispanomexicana | 94 | 75 | -19 | -20.21 | 75 | 87 | 12 | 16.00 | -7 | -7.45 |
| Educación | 1223 | 1173 | -50 | -4.09 | 1173 | 1229 | 56 | 4.77 | 6 | 0.49 |
| Historia | 82 | 58 | -24 | -29.27 | 58 | 70 | 12 | 20.69 | -12 | -14.63 |

| | | | | | | | | | | |
|--|-----|-----|-----|---------|-----|-----|-----|--------|-----|---------|
| Seguridad y Políticas Públicas | 362 | 343 | -19 | -5.25 | 343 | 328 | -15 | -4.37 | -34 | -9.39 |
| Finanzas | 756 | 733 | -23 | -3.04 | 733 | 832 | 99 | 13.51 | 76 | 10.05 |
| Subtotal de Posgrados | 298 | 269 | -29 | -9.73 | 269 | 319 | 50 | 18.59 | 21 | 7.05 |
| Subtotal de Maestría | 244 | 215 | -29 | -11.89 | 215 | 268 | 53 | 24.65 | 24 | 9.84 |
| Derecho Empresarial | 45 | 40 | -5 | -11.11 | 40 | 59 | 19 | 47.50 | 14 | 31.11 |
| Derecho Fiscal | 24 | 24 | 0 | 0.00 | 24 | 39 | 15 | 62.50 | 15 | 62.50 |
| Ciencias Sociales para el Diseño de Políticas Públicas | 9 | 7 | -2 | -22.22 | 7 | 4 | -3 | -42.86 | -5 | -55.56 |
| Psicoterapia Humanista y Educación para la Paz | 28 | 23 | -5 | -17.86 | 23 | 18 | -5 | -21.74 | -10 | -35.71 |
| Psicología | 20 | 19 | -1 | -5.00 | 19 | 31 | 12 | 63.16 | 11 | 55.00 |
| Administración | 58 | 56 | -2 | -3.45 | 56 | 57 | 1 | 1.79 | -1 | -1.72 |
| Economía | 12 | 10 | -2 | -16.67 | 10 | 9 | -1 | -10.00 | -3 | -25.00 |
| Investigación Jurídica | 10 | 10 | 0 | 0.00 | 10 | 10 | 0 | 0.00 | 0 | 0.00 |
| Educación Especial con Énfasis en Aprendizaje y lenguaje | 7 | 0 | -7 | -100.00 | 0 | 0 | 0 | - | -7 | -100.00 |
| Gestión de Servicios Informativos | 0 | 0 | 0 | - | 0 | 0 | 0 | - | 0 | - |
| Investigación Educativa Aplicada | 11 | 10 | -1 | -9.09 | 10 | 15 | 5 | 50.00 | 4 | 36.36 |
| Estudios Interdisciplinarios de Género | 8 | 5 | -3 | -37.50 | 5 | 4 | -1 | -20.00 | -4 | -50.00 |
| Estudios Literarios | 7 | 5 | -2 | -28.57 | 5 | 5 | 0 | 0.00 | -2 | -28.57 |
| Trabajo Social | 5 | 6 | 1 | 20.00 | 6 | 4 | -2 | -33.33 | -1 | -20.00 |
| Administración (en línea) | | | 0 | - | | 13 | 13 | - | 13 | - |
| Subtotal de Doctorado | 54 | 54 | 0 | 0.00 | 54 | 51 | -3 | -5.56 | -3 | -5.56 |
| Ciencias Sociales | 13 | 13 | 0 | 0.00 | 13 | 21 | 8 | 61.54 | 8 | 61.54 |
| Ciencias Administrativas | 12 | 12 | 0 | 0.00 | 12 | 12 | 0 | 0.00 | 0 | 0.00 |
| Filosofía con Acentuación en Hermenéutica y Estudios Socioculturales | 8 | 8 | 0 | 0.00 | 8 | 8 | 0 | 0.00 | 0 | 0.00 |
| Psicología | 21 | 21 | 0 | 0.00 | 21 | 10 | -11 | -52.38 | -11 | -52.38 |

Fuente: Dirección General de Planeación y Desarrollo Institucional, Subdirección de Planeación de la Competitividad Académica, SILV2, septiembre 2021.



Instituto de Ingeniería y Tecnología

El Instituto de Ingeniería y Tecnología (IIT) es el Instituto que presenta mayor incremento favorable en los que respecta a la variación de matrícula, siendo este del 9.74%; además denota un crecimiento preponderante en la matrícula de sus programas de posgrado. En el caso de los programas de pregrado, sobresale el incremento de matrícula en los programas educativos de Ingeniería en Sistemas Computacionales, Ingeniería Biomédica, Ingeniería Mecánica, Ingeniería Industrial e Ingeniería Mecatrónica Industrial. Cabe destacar el comportamiento de incremento de la matrícula en la Maestría y el Doctorado en Ciencias de los Materiales (Tabla 8).

En el IIT las actividades desarrolladas por los profesores de tiempo completo para promover el Programa Institucional de Tutorías y Trayectorias Académicas (PITTA) y de los eventos académicos han sido favorables para incrementar la matrícula en sus programas de pregrado y posgrado.

Tabla 8

Matrícula del Instituto de Ingeniería y Tecnología por programa educativo 2021

| Programas | 2020-II | 2021-I | Diferencias 2020-2021 | | 2021-I | 2021-II | Diferencias 2021 | | Diferencias Desestacionalizadas (2020-II - 2021-II) | |
|--------------------------------------|-----------|-----------|-----------------------|--------|-----------|-----------|------------------|-------|---|--------|
| | Matrícula | Matrícula | Núm. | % | Matrícula | Matrícula | Núm. | % | Núm. | % |
| Instituto de Ingeniería y Tecnología | 6004 | 5474 | -530 | -8.83 | 5474 | 6007 | 533 | 9.74 | 3 | 0.05 |
| Subtotal de Licenciatura | 5692 | 5167 | -525 | -9.22 | 5167 | 5699 | 532 | 10.30 | 7 | 0.12 |
| Matemáticas | 90 | 63 | -27 | -30.00 | 63 | 85 | 22 | 34.92 | -5 | -5.56 |
| Ingeniería Física | 278 | 233 | -45 | -16.19 | 233 | 264 | 31 | 13.30 | -14 | -5.04 |
| Ingeniería Civil | 501 | 466 | -35 | -6.99 | 466 | 533 | 67 | 14.38 | 32 | 6.39 |
| Ingeniería Industrial y de Sistemas | 997 | 934 | -63 | -6.32 | 934 | 1005 | 71 | 7.60 | 8 | 0.80 |
| Ingeniería en Manufactura | 257 | 233 | -24 | -9.34 | 233 | 243 | 10 | 4.29 | -14 | -5.45 |
| Ingeniería en Mecatrónica | 990 | 898 | -92 | -9.29 | 898 | 972 | 74 | 8.24 | -18 | -1.82 |
| Ingeniería en Aeronáutica | 350 | 316 | -34 | -9.71 | 316 | 310 | -6 | -1.90 | -40 | -11.43 |
| Ingeniería en Sistemas Automotrices | 3 | 4 | 1 | 33.33 | 4 | 1 | -3 | -75.0 | -2 | -66.67 |

| | | | | | | | | | | |
|---|-----|-----|-----|--------|-----|-----|-----|--------|-----|--------|
| Ingeniería Eléctrica | 249 | 223 | -26 | -10.44 | 223 | 248 | 25 | 11.21 | -1 | -0.40 |
| Ingeniería en Sistemas Computacionales | 577 | 538 | -39 | -6.76 | 538 | 623 | 85 | 15.8 | 46 | 7.97 |
| Ingeniería en Sistemas Digitales y Comunicaciones | 180 | 152 | -28 | -15.56 | 152 | 168 | 16 | 10.53 | -12 | -6.67 |
| Ingeniería Biomédica | 572 | 517 | -55 | -9.62 | 517 | 595 | 78 | 15.09 | 23 | 4.02 |
| Ingeniería Ambiental | 246 | 217 | -29 | -11.79 | 217 | 201 | -16 | -7.37 | -45 | -18.29 |
| Ingeniería en Geociencias | 62 | 54 | -8 | -12.90 | 54 | 62 | 8 | 14.81 | 0 | 0.00 |
| Ingeniería Mecánica | 236 | 226 | -10 | -4.24 | 226 | 251 | 25 | 11.06 | 15 | 6.36 |
| Ingeniería en Materiales | 79 | 69 | -10 | -12.66 | 69 | 66 | -3 | -4.35 | -13 | -16.46 |
| Ingeniería Industrial | 16 | 16 | 0 | 0.00 | 16 | 36 | 20 | 125.0 | 20 | 125.00 |
| Ingeniería Mecatrónica Industrial | 9 | 8 | -1 | -11.11 | 8 | 36 | 28 | 350.0 | 27 | 300.00 |
| Subtotal de Posgrado | 312 | 307 | -5 | -1.60 | 307 | 308 | 1 | 0.33 | -4 | -1.28 |
| Subtotal de Maestría | 233 | 218 | -15 | -6.44 | 218 | 215 | -3 | -1.38 | -18 | -7.73 |
| Matemática Educativa y Docencia | 14 | 13 | -1 | -7.14 | 13 | 11 | -2 | -15.38 | -3 | -21.43 |
| Ciencias de los Materiales | 39 | 41 | 2 | 5.13 | 41 | 45 | 4 | 9.76 | 6 | 15.38 |
| Ingeniería Civil | 13 | 11 | -2 | -15.38 | 11 | 11 | 0 | 0.00 | -2 | -15.38 |
| Estudios y Gestión Ambiental | 15 | 15 | 0 | 0.00 | 15 | 11 | -4 | -26.67 | -4 | -26.67 |
| Ingeniería Industrial | 36 | 35 | -1 | -2.78 | 35 | 31 | -4 | -11.43 | -5 | -13.89 |
| Ingeniería en Manufactura | 47 | 38 | -9 | -19.15 | 38 | 32 | -6 | -15.79 | -15 | -31.91 |
| Cómputo Aplicado | 21 | 20 | -1 | -4.76 | 20 | 17 | -3 | -15.00 | -4 | -19.05 |
| Ingeniería Eléctrica | 19 | 18 | -1 | -5.26 | 18 | 15 | -3 | -16.67 | -4 | -21.05 |
| Tecnología | 29 | 27 | -2 | -6.90 | 27 | 20 | -7 | -25.93 | -9 | -31.03 |
| Ingeniería Industrial (Línea) | | | 0 | - | 0 | 22 | 22 | - | 22 | - |
| Subtotal de Doctorado | 79 | 89 | 10 | 12.66 | 89 | 93 | 4 | 4.49 | 14 | 17.72 |
| Ciencias de los Materiales | 22 | 26 | 4 | 18.18 | 26 | 28 | 2 | 7.69 | 6 | 27.27 |
| Ciencias de la Ingeniería Avanzada | 14 | 13 | -1 | -7.14 | 13 | 19 | 6 | 46.15 | 5 | 35.71 |
| Tecnología | 43 | 50 | 7 | 16.28 | 50 | 46 | -4 | -8.00 | 3 | 6.98 |

Fuente: Dirección General de Planeación y Desarrollo Institucional, Subdirección de Planeación de la Competitividad Académica, SILV2, septiembre 2021



Matrícula de las Divisiones Multidisciplinarias por programa educativo 2021

División Multidisciplinaria de Nuevo Casas Grandes

El crecimiento en la División Multidisciplinaria de Nuevo Casas Grandes (DMNCG) ha sido del 11.72%, donde todos los programas educativos presentan un incremento en el período 2021-I a 2021-II a excepción de la Licenciatura en Trabajo Social. Durante el período 2020-II al 2021-II los programas de Administración de Empresas (3.23%) y Psicología (2.58%) han tenido un incremento sostenido en la matrícula (Tabla 9).

Tabla 9
Matrícula de la División Multidisciplinaria de Nuevo Casas Grandes

| Programas | 2020-II | 2021-I | Diferencias 2020-2021 | | 2021-I | 2021-II | Diferencias 2021 | | Diferencias Desestacionalizadas (2020-II - 2021-II) | |
|--|-----------|-----------|-----------------------|--------|-----------|-----------|------------------|-------|---|--------|
| | Matrícula | Matrícula | Núm. | % | Matrícula | Matrícula | Núm. | % | Núm. | % |
| División Multidisciplinaria de Nuevo Casas Grandes | 1216 | 1015 | -201 | -16.53 | 1015 | 1134 | 119 | 11.72 | -82 | -6.74 |
| Subtotal de Licenciatura | 1216 | 1015 | -201 | -16.53 | 1015 | 1134 | 119 | 11.72 | -82 | -6.74 |
| Trabajo Social | 81 | 65 | -16 | -19.75 | 65 | 63 | -2 | -3.08 | -18 | -22.22 |
| Mercadotecnia | 88 | 64 | -24 | -27.27 | 64 | 74 | 10 | 15.63 | -14 | -15.91 |
| Administración de Empresas | 93 | 70 | -23 | -24.73 | 70 | 96 | 26 | 37.14 | 3 | 3.23 |
| Enfermería | 271 | 238 | -33 | -12.18 | 238 | 242 | 4 | 1.68 | -29 | -10.70 |
| Educación | 250 | 206 | -44 | -17.60 | 206 | 238 | 32 | 15.53 | -12 | -4.80 |
| Nutrición | 80 | 67 | -13 | -16.25 | 67 | 75 | 8 | 11.94 | -5 | -6.25 |
| Ingeniería en Agronegocios | 159 | 138 | -21 | -13.21 | 138 | 147 | 9 | 6.52 | -12 | -7.55 |
| Psicología | 194 | 167 | -27 | -13.92 | 167 | 199 | 32 | 19.16 | 5 | 2.58 |

Fuente: Dirección General de Planeación y Desarrollo Institucional, Subdirección de Planeación de la Competitividad Académica, SILv2, septiembre 2021.



División Multidisciplinaria en Ciudad Cuauhtémoc

El crecimiento de la División Multidisciplinaria en Ciudad Cuauhtémoc (DMC) fue de 5.63%, donde los programas educativos con mayor demanda fueron las Licenciaturas de Enfermería (15.15%), Educación (11.27%) y Médico Cirujano (8.43%). Cabe mencionar que el programa educativo de Enfermería ha mantenido un incremento constante durante los periodos 2020-II al 2021-II siendo este de 3.50%. Los demás programas presentan un comportamiento decreciente y se están intensificando las estrategias institucionales para revertir la situación que se presenta de disminución de la matrícula y deserción escolar (Tabla 10).

Tabla 10
Matrícula de la División Multidisciplinaria de Ciudad Cuauhtémoc

| Programas | 2020-II | 2021-I | Diferencias 2020-2021 | | 2021-I | 2021-II | Diferencias 2021 | | Diferencias Desestacionalizadas (2020-II - 2021-II) | |
|--|-----------|-----------|-----------------------|--------|-----------|-----------|------------------|--------|---|--------|
| | Matrícula | Matrícula | Núm. | % | Matrícula | Matrícula | Núm. | % | Núm. | % |
| División Multidisciplinaria de Ciudad Cuauhtémoc | 890 | 711 | -179 | -20.11 | 711 | 751 | 40 | 5.63 | -139 | -15.62 |
| Subtotal de Licenciatura | 890 | 711 | -179 | -20.11 | 711 | 751 | 40 | 5.63 | -139 | -15.62 |
| Enfermería | 257 | 231 | -26 | -10.12 | 231 | 266 | 35 | 15.15 | 9 | 3.50 |
| Geoinformática | 54 | 41 | -13 | -24.07 | 41 | 37 | -4 | -9.76 | -17 | -31.48 |
| Humanidades | 83 | 77 | -6 | -7.23 | 77 | 61 | -16 | -20.78 | -22 | -26.51 |
| Médico Cirujano | 122 | 83 | -39 | -31.97 | 83 | 90 | 7 | 8.43 | -32 | -26.23 |
| Educación | 284 | 213 | -71 | -25.00 | 213 | 237 | 24 | 11.27 | -47 | -16.55 |
| Ingeniería en Diseño y Automatización Agrícola | 90 | 66 | -24 | -26.67 | 66 | 60 | -6 | -9.09 | -30 | -33.33 |

Fuente: Dirección General de Planeación y Desarrollo Institucional, Subdirección de Planeación de la Competitividad Académica, SIv2, septiembre 2021.



División Multidisciplinaria de Ciudad Universitaria

La División Multidisciplinaria de Ciudad Universitaria (DMCU), ubicada al suroriente de la ciudad, experimentó un crecimiento del 3.29% con respecto al mismo semestre del año inmediato anterior, teniendo mayor demanda los programas educativos de Licenciatura en Ingeniería de Software (19.08%), Licenciatura en Comercio Exterior (22.86%) y Licenciatura en Administración de Empresas (10.31%). Los programas que tuvieron un decremento notorio fueron Licenciatura en Enseñanza del Inglés y la Licenciatura en Diseño Gráfico, esta última debido a que está en proceso de latencia (Tabla 11).

Tabla 11
Matrícula de la División Multidisciplinaria de Ciudad Universitaria

| Programas | 2020-II | 2021-I | Dif. 2020-2021 | | 2021-I | 2021-II | Dif. 2021 | | Diferencias Desestacionalizadas (2020-II - 2021-II) | |
|---|-----------|-----------|----------------|--------|-----------|-----------|-----------|---------|---|---------|
| | Matrícula | Matrícula | Núm. | % | Matrícula | Matrícula | Núm. | % | Núm. | % |
| División Multidisciplinaria de Ciudad Universitaria | 7740 | 7304 | -436 | -5.63 | 7304 | 7995 | 691 | 9.46 | 255 | 3.29 |
| Subtotal de Licenciatura | 7740 | 7304 | -436 | -5.63 | 7304 | 7995 | 691 | 9.46 | 255 | 3.29 |
| Diseño Gráfico | 4 | 2 | -2 | -50.00 | 2 | 0 | -2 | -100.00 | -4 | -100.00 |
| Diseño Gráfico (semipresencial) | 254 | 249 | -5 | -1.97 | 249 | 274 | 25 | 10.04 | 20 | 7.87 |
| Arquitectura | 139 | 125 | -14 | -10.07 | 125 | 152 | 27 | 21.60 | 13 | 9.35 |
| Gerontología | 73 | 67 | -6 | -8.22 | 67 | 57 | -10 | -14.93 | -16 | -21.92 |
| Nutrición | 297 | 294 | -3 | -1.01 | 294 | 313 | 19 | 6.46 | 16 | 5.39 |
| Entrenamiento Deportivo | 342 | 333 | -9 | -2.63 | 333 | 320 | -13 | -3.90 | -22 | -6.43 |
| Enfermería | 395 | 413 | 18 | 4.56 | 413 | 429 | 16 | 3.87 | 34 | 8.61 |
| Médico Veterinario Zootecnista | 327 | 296 | -31 | -9.48 | 296 | 308 | 12 | 4.05 | -19 | -5.81 |
| Derecho | 625 | 617 | -8 | -1.28 | 617 | 662 | 45 | 7.29 | 37 | 5.92 |
| Trabajo Social | 327 | 288 | -39 | -11.93 | 288 | 299 | 11 | 3.82 | -28 | -8.56 |
| Psicología | 537 | 562 | 25 | 4.66 | 562 | 575 | 13 | 2.31 | 38 | 7.08 |
| Administración de Empresas | 621 | 593 | -28 | -4.51 | 593 | 685 | 92 | 15.51 | 64 | 10.31 |
| Contaduría | 338 | 289 | -49 | -14.50 | 289 | 309 | 20 | 6.92 | -29 | -8.58 |
| Educación | 580 | 561 | -19 | -3.28 | 561 | 587 | 26 | 4.63 | 7 | 1.21 |
| Comercio Exterior | 643 | 651 | 8 | 1.24 | 651 | 790 | 139 | 21.35 | 147 | 22.86 |
| Periodismo | 112 | 80 | -32 | -28.57 | 80 | 98 | 18 | 22.50 | -14 | -12.50 |
| Enseñanza del Inglés | 166 | 119 | -47 | -28.31 | 119 | 137 | 18 | 15.13 | -29 | -17.47 |
| Publicidad | 236 | 188 | -48 | -20.34 | 188 | 245 | 57 | 30.32 | 9 | 3.81 |

| | | | | | | | | | | |
|--|-----|-----|-----|--------|-----|-----|----|-------|-----|-------|
| Ingeniería Industrial y de Sistemas | 461 | 452 | -9 | -1.95 | 452 | 454 | 2 | 0.44 | -7 | -1.52 |
| Ingeniería en Mecatrónica | 344 | 322 | -22 | -6.40 | 322 | 347 | 25 | 7.76 | 3 | 0.87 |
| Ingeniería en Sistemas Automotrices | 443 | 374 | -69 | -15.58 | 374 | 429 | 55 | 14.71 | -14 | -3.16 |
| Ingeniería en Sistemas Computacionales | 324 | 305 | -19 | -5.86 | 305 | 344 | 39 | 12.79 | 20 | 6.17 |
| Ingeniería de Software | 152 | 124 | -28 | -18.42 | 124 | 181 | 57 | 45.97 | 29 | 19.08 |

Fuente: Dirección General de Planeación y Desarrollo Institucional, Subdirección de Planeación de la Competitividad Académica, SIv2, septiembre 2021.



Conclusiones

La situación global derivada de la pandemia por el COVID-19 generó retos sin precedentes a la sociedad en general, de los cuales las instituciones de educación superior no quedaron excluidas. Este escenario impulsó en la UACJ la necesidad de reflexionar sobre la efectividad de las estrategias implementadas para dar apoyo integral a los estudiantes y mantener los esfuerzos institucionales para atender cada una de las funciones universitarias, sin ver disminuido el cumplimiento de las metas establecidas, partiendo de la premisa fundamental de coadyuvar en el cuidado de la salud de toda la comunidad universitaria.

Ante la situación de incertidumbre vivida, la UACJ respondió favorablemente, lográndose la continuidad académica y administrativa, privilegiando la salud y la atención de los y las estudiantes. En este marco, la universidad migró sus principales actividades a un esquema de trabajo remoto a través del uso de las tecnologías de la información y comunicación. Esto derivó en la implementación de estrategias transversales en todas las dependencias de la universidad, teniendo como prioridad el seguimiento al proceso de formación de los estudiantes; situación que inició en 2020 y ha persistido durante el 2021 hasta no contar con las condiciones necesarias para regresar totalmente a las actividades académicas presenciales.

Cabe destacar que la UACJ al cierre de los dos semestres anteriores, 2021-I y 2021-II, dio atención integral a sus estudiantes, fortaleció la comunicación virtual, aseguró la asesoría y tutoría remota, mantuvo los servicios de control escolar a distancia y facilitó a los aspirantes su registro, evaluación y proceso de inscripción en la modalidad virtual; todo ello con la finalidad de atender a los estudiantes matriculados, así como a los de nuevo ingreso, lo cual se ve reflejado en el incremento del 6.86% de la matrícula, correspondiente a 2340 estudiantes más durante el periodo en estudio; destacando el cuidado que se ha tenido de los procesos de selección y admisión para mantener el 77.6% de absorción total de jóvenes de media superior (para este cálculo se eliminaron los programas del Departamento de Ciencias de la Salud: Licenciatura en Médico Cirujano, Licenciatura en Cirujano Dentista y Licenciatura en Enfermería), considerando que la UACJ se caracteriza en la región por tener la más grande oferta educativa.



Anexos

Informe de Resultados de Auditoría Externa al Primer Informe Semestral de Matrícula 2021 realizada por AMOCVIES, A.C.

Informe de Matrícula 2021-II



Asociación Mexicana de Órganos de Control y Vigilancia en Instituciones de Educación Superior, A. C.

MTRO. JUAN IGNACIO CAMARGO NASSAR
RECTOR DE LA UNIVERSIDAD AUTÓNOMA DE CIUDAD JUÁREZ
P R E S E N T E:

Con base en las disposiciones del Presupuesto de Egresos de la Federación para el Ejercicio Fiscal 2021; las consideraciones en relación a la matrícula emitidas por la SEP y su solicitud para que la AMOCVIES, A.C. auditara el Segundo informe semestral de matrícula y su variación con respecto al año anterior, la Universidad Autónoma de San Luis Potosí fue designada como Auditor Externo AMOCVIES, A.C. para efectuar la auditoría a la matrícula de la Universidad Autónoma de Ciudad Juárez.

OBJETIVO

Verificar la confiabilidad de los datos reportados en los informes de matrícula del Segundo semestre en cumplimiento de las disposiciones que aplican del artículo 34, fracción III, del Presupuesto de Egresos de la Federación para el ejercicio fiscal 2021.

ALCANCES

Recibida la información de la matrícula conforme a las indicaciones y formatos determinados por la SEP, cuyo contenido es responsabilidad de la Dirección General de Servicios Académicos, se analizó de la siguiente manera.

- I. Se revisó el cálculo de la muestra de los expedientes escolares de alumnos con base en la fórmula proporcionada por AMOCVIES, A.C., la estratificación se realizó por programa educativo. El total de matrícula de la Universidad reportado en el informe DGESU-SEP es de **36,463** alumnos y la muestra que se revisó es de 96 expedientes escolares.
- II. La auditoría consistió en la confrontación de la evidencia que soporta las cifras de la matrícula reportadas en el segundo informe semestral de matrícula con base en el esquema determinado por la AMOCVIES, A.C., comprometiéndose a presentar los resultados de dicha auditoría externa con todo profesionalismo, imparcialidad y objetividad.



Asociación Mexicana de Órganos de Control y Vigilancia en Instituciones de Educación Superior, A. C.

RESULTADOS

1. Soporte de aspirantes a la Institución.

Los programas educativos de la Institución cuentan con soporte documental electrónico de los aspirantes registrados en el *Informe DGESU-SEP*.

2. Análisis de duplicidad de alumnos registrados en la base de datos.

El 100% de los 36,463 alumnos no presenta duplicidad.

3. Concordancia entre las cifras del *Informe DGESU-SEP* y la base de datos de Servicios Escolares.

Se encontró un 100% de concordancia entre las cifras de matrícula reportada en el Informe DGESU-SEP (nuevo ingreso, reingreso y matrícula total) con la base de datos de la matrícula de la Dirección General de Servicios Académicos.

4. Concordancia entre el género y nombre del alumno en la base de datos de Servicios Escolares.

Existe concordancia entre el género y nombre del alumno en la base de datos de la Dirección General de Servicios Académicos.

5. Concordancia entre las cifras del *Informe DGESU-SEP* y la *Estadística 911*.

Se encontró un 100% de concordancia entre las cifras de matrícula reportada en el Informe DGESU-SEP (aspirantes, nuevo ingreso, reingreso y matrícula total) con la estadística 911.

6. Revisión de expedientes escolares de alumnos registrados.

Los expedientes escolares de los alumnos de la muestra revisada cuentan con el 100% de los documentos señalados en la normativa correspondiente.

7. Resumen de matrícula.

Resumen de matrícula reportada con base en el informe DGESU-SEP y fecha de corte al 30 de septiembre de 2021.



Asociación Mexicana de Órganos de Control y Vigilancia en Instituciones de Educación Superior, A. C.

| Nivel | Matrícula de nuevo ingreso | Matrícula de reingreso | Total |
|--------------|----------------------------|------------------------|---------------|
| Licenciatura | 6,769 | 28,434 | 35,203 |
| Especialidad | 212 | 271 | 483 |
| Maestría | 251 | 347 | 598 |
| Doctorado | 36 | 143 | 179 |
| Total | 7,268 | 29,195 | 36,463 |

8. Variación de la matrícula.

Se encontró que la variación entre los indicadores de matrícula de la Universidad Autónoma de Ciudad Juárez a la fecha de corte con respecto al año anterior (septiembre 2021/septiembre 2020), es por la cantidad de 356 alumnos, como se muestra en el cuadro siguiente:

| Nivel | Matrícula total actual de acuerdo al informe DGESU-SEP de septiembre 2021 | Matrícula total del año pasado de acuerdo al Informe de auditoría externa de septiembre 2020 | Variación |
|--------------|---|--|------------|
| Licenciatura | 35,203 | 34,967 | 236 |
| Especialidad | 483 | 369 | 114 |
| Maestría | 598 | 598 | 0 |
| Doctorado | 179 | 173 | 6 |
| Total | 36,463 | 36,107 | 356 |

Porcentaje de variación global de la matrícula: 0.99 %

CONCLUSIÓN

De acuerdo al objetivo de auditoría, se desprende que la información emitida por la Universidad Autónoma de Ciudad Juárez es razonablemente confiable, determinando un 100% de concordancia entre los datos contenidos en el segundo informe semestral de matrícula 2021 en consideración al Artículo 34, fracción III, del Presupuesto de Egresos de la Federación 2021 y las evidencias presentadas por la Institución.

La auditoría a la matrícula de la Universidad Autónoma de Ciudad Juárez, se llevó a cabo de conformidad con las Normas de Auditoría para Atestiguar. Dichas normas exigen que cumplamos con los requisitos de ética, así como que planifiquemos y ejecutemos la




Asociación Mexicana de Órganos de Control y Vigilancia en Instituciones de Educación Superior, A. C.

auditoría con el fin de obtener una seguridad razonable sobre la información que se reportará a la SEP.

Ciudad Juárez, Chihuahua a 24 de noviembre de 2021.

ATENTAMENTE



C.P. Alfredo Nájjar Fuente
Presidente del Consejo Directivo de la
AMOCVIES, A. C.



M.A.I. Anel Puente Loredo
Contralora General de la Universidad
Autónoma de San Luis Potosí.

Heroica Ciudad Juárez, Chihuahua a 29 de octubre de 2021

UACJ-CG-AINT-49/989/21

Asunto: Entrega de informe con código AINT-49-2021
relativo a la "Verificación del control escolar de la
matrícula correspondiente al segundo semestre 2021".


Mtro. Juan Ignacio Camargo Nassar
Rector
Presente.

De mi consideración:

Por este conducto le remito **anexo** el informe de **Matrícula segundo semestre 2021 con código AINT-49-2021**, de conformidad a lo establecido en el numeral III. Procedimientos y Metodología, número 5 de la Guía de Auditoría a la Matrícula de los Informes Semestrales de las Instituciones Públicas de Educación Superior (IPES), emitida por la Asociación Mexicana de Órganos de Control y Vigilancia en Instituciones de Educación Superior, A.C., actualizada al 09 de septiembre del 2021.

Lo anterior de conformidad a lo dispuesto en los artículos 2º, 6º, 10º y 45º de la Ley Orgánica de la Universidad Autónoma de Ciudad Juárez, así como en los artículos 12º fracción V, 20º fracciones II y V del Reglamento General de Administración de esta Casa de Estudios.

Atentamente
Por una vida científica,
Por una ciencia vital



CONTRALORÍA
GENERAL

Hernán de Monserrat Herrera Sias
Contralor General

C.c.p. C.D. Daniel Alberto Constandse Cortez. Secretario General. Para conocimiento 📧
C.c.p. Mtra. María Esther Mears Delgado. Directora General de Planeación y Desarrollo Institucional. Para conocimiento 📧
C.c.p. Dr. Antonio de la Mora Covarrubias. Director General de Servicios Académicos. Para conocimiento 📧
C.c.p. Mtro. Gerardo Sandoval Montes. Director General de Servicios Administrativos. Para conocimiento 📧
C.c.p. Archivo
CG/ljln



Heroica Ciudad Juárez, Chihuahua a 29 de octubre de 2021
UACJ-CG-AINT-49/989/21

Mtro. Juan Ignacio Camargo Nassar
Rector
Presente.-

Con base en las disposiciones del Presupuesto de Egresos de la Federación para el Ejercicio Fiscal 2021; las consideraciones en relación a la matrícula emitidas por la Secretaría de Educación Pública (SEP) y su solicitud para que la Asociación Mexicana de Órganos de Control y Vigilancia en Instituciones de Educación Superior, A.C. (AMOCVIES, A.C.), auditara el segundo informe semestral de matrícula y su variación con respecto al año anterior, se procedió a:

OBJETIVO

Verificar la confiabilidad de los datos reportados en los informes de matrícula del segundo semestre en cumplimiento de las disposiciones que aplican del artículo 34º, fracción III, del Presupuesto de Egresos de la Federación para el ejercicio fiscal 2021.

ALCANCES

Recibida la información de la matrícula conforme a las indicaciones y formatos determinados por la SEP, cuyo contenido es responsabilidad de la Dirección General de Servicios Académicos, se analizó de la siguiente manera.

I. Se revisó el cálculo de la muestra de los expedientes escolares de alumnos con base en la fórmula proporcionada por AMOCVIES, A.C., la estratificación se realizó por programa educativo. El total de matrícula de la Universidad reportado en el informe DGESEU-SEP es de **36,463** alumnos y la muestra que se revisó es de 96 expedientes escolares.

II. La auditoría consistió en la confrontación de la evidencia que soporta las cifras de la matrícula reportadas en el segundo informe semestral de matrícula con base en el esquema determinado por la AMOCVIES, A.C., comprometiéndose a presentar los resultados de dicha auditoría interna con todo profesionalismo, imparcialidad y objetividad.

H
505

J

RESULTADOS

1. Soporte de aspirantes a la Institución

Los programas educativos de la Institución cuentan con soporte documental electrónico de los aspirantes registrados en el *Informe DGESU-SEP*.

2. Análisis de duplicidad de alumnos registrados en la base de datos

El 100% de los 36,463 alumnos no presenta duplicidad.

3. Concordancia entre las cifras del *Informe DGESU-SEP* y la base de datos de Servicios Escolares.

Se encontró un 100% de concordancia entre las cifras de matrícula reportada en el Informe DGESU-SEP (aspirantes, nuevo ingreso, reingreso y matrícula total) con la base de datos de la matrícula de la Dirección General de Servicios Académicos.

4. Concordancia entre el género y nombre del alumno en la base de datos de Servicios Escolares.

Existe concordancia entre el género y nombre del alumno en la base de datos de Servicios Escolares.

5. Concordancia entre las cifras del *Informe DGESU-SEP* y la *Estadística 911*.

Se encontró un 100% de concordancia entre las cifras de matrícula reportada en el Informe DGESU-SEP (aspirantes, nuevo ingreso, reingreso y matrícula total) con la estadística 911.

6. Revisión de expedientes escolares de alumnos registrados

Los expedientes escolares de los alumnos de la muestra revisada cuentan con el 100% de los documentos señalados en la normativa correspondiente.

7. Resumen de matrícula

Resumen de matrícula reportada con base en el informe DGESU-SEP y fecha de corte al 30 de septiembre de 2021.

| Nivel | Matrícula de nuevo ingreso | Matrícula de reingreso | Total |
|--------------|----------------------------|------------------------|---------------|
| Licenciatura | 6,769 | 28,434 | 35,203 |
| Especialidad | 212 | 271 | 483 |
| Maestría | 251 | 347 | 598 |
| Doctorado | 36 | 143 | 179 |
| Total | 7,268 | 29,195 | 36,463 |

7. Variación de la matrícula

Se encontró que la variación entre los indicadores de matrícula de la Universidad Autónoma de Ciudad Juárez a la fecha de corte con respecto al año anterior (septiembre 2021 / septiembre 2020) es por la cantidad de 356 alumnos, como se muestra en el cuadro siguiente:

| Nivel | Matrícula total actual de acuerdo al informe DGESU-SEP de septiembre 2021 | Matrícula total del año pasado de acuerdo al informe de auditoría externa de septiembre 2020 | Variación |
|--------------|---|--|------------|
| Licenciatura | 35,203 | 34,967 | 236 |
| Especialidad | 483 | 369 | 114 |
| Maestría | 598 | 598 | 0 |
| Doctorado | 179 | 173 | 6 |
| Total | 36,463 | 36,107 | 356 |

Porcentaje de variación global de la matrícula: **0.99 %**

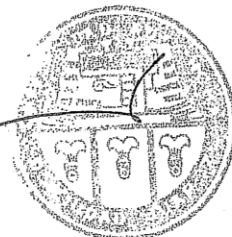
CONCLUSIÓN

De acuerdo al objetivo de la auditoría, se desprende que la información emitida por la Universidad Autónoma de Ciudad Juárez es razonablemente confiable, determinando un 100% de concordancia entre los datos contenidos en el segundo informe semestral de matrícula 2021 en consideración al Artículo 34°, fracción III del Presupuesto de Egresos de la Federación 2021 y las evidencias presentadas por la Institución.

La auditoría a la matrícula de la Universidad Autónoma de Ciudad Juárez se llevó a cabo de conformidad con las Normas de Auditoría para Atestiguar. Dichas normas exigen que cumplamos con los requisitos de ética, así como que planifiquemos y ejecutemos la auditoría con el fin de obtener una seguridad razonable sobre la información que se reportará a la SEP.

Atentamente
Por Una Vida Científica,
Por Una Ciencia Vital

Hernán de Monserrat Herrera Sias
Contralor General



CONTRALORÍA
GENERAL

CG/IIjn/sof

INFORME DE MATRÍCULA SEGUNDO SEMESTRE 2021

NOMBRE DE LA INSTITUCIÓN: UNIVERSIDAD AUTÓNOMA DE CIUDAD JUÁREZ

FECHA DE CAPTURA: 14 octubre 2021

Informe Reportado del Semestre:

1° 2°
14-oct-21

Informe Trimestral Reportado

1° 2° 3° 4°

MODALIDAD: ESCOLARIZADA

NOMBRE DEL CAMPUS: DIVISIÓN MULTIDISCIPLINARIA EN NUEVO CASAS GRANDES

| LICENCIATURA | NIVEL | ESCUELA / FACULTAD / CENTRO / DES | MUNICIPIO | ASPIRANTES | | | NUEVO INGRESO | | | MATRÍCULA REINGRESO | | | MATRÍCULA TOTAL | | |
|--|-------|--|--------------------------|------------|-----|-------|---------------|-----|-------|---------------------|-----|-------|-----------------|-----|-------|
| | | | | H | M | Total | H | M | Total | H | M | Total | H | M | Total |
| Ingeniería en Agronegocios | | División Multidisciplinaria de Nuevo Casas Grandes | Nvo. Casas Grandes, Chih | 23 | 19 | 42 | 18 | 15 | 33 | 74 | 40 | 114 | 92 | 55 | 147 |
| Licenciatura en Administración de Empresas | | División Multidisciplinaria de Nuevo Casas Grandes | Nvo. Casas Grandes, Chih | 20 | 27 | 47 | 7 | 16 | 23 | 23 | 50 | 73 | 30 | 66 | 96 |
| Licenciatura en Educación | | División Multidisciplinaria de Nuevo Casas Grandes | Nvo. Casas Grandes, Chih | 17 | 63 | 80 | 9 | 45 | 54 | 49 | 135 | 184 | 58 | 180 | 238 |
| Licenciatura en Enfermería | | División Multidisciplinaria de Nuevo Casas Grandes | Nvo. Casas Grandes, Chih | 11 | 64 | 75 | 8 | 47 | 55 | 53 | 134 | 187 | 61 | 181 | 242 |
| Licenciatura en Mercadotecnia | | División Multidisciplinaria de Nuevo Casas Grandes | Nvo. Casas Grandes, Chih | 23 | 13 | 36 | 8 | 5 | 13 | 31 | 30 | 61 | 39 | 35 | 74 |
| Licenciatura en Nutrición | | División Multidisciplinaria de Nuevo Casas Grandes | Nvo. Casas Grandes, Chih | 9 | 32 | 41 | 5 | 20 | 25 | 12 | 38 | 50 | 17 | 58 | 75 |
| Licenciatura en Psicología | | División Multidisciplinaria de Nuevo Casas Grandes | Nvo. Casas Grandes, Chih | 17 | 48 | 65 | 9 | 32 | 41 | 31 | 127 | 158 | 40 | 159 | 199 |
| Licenciatura en Trabajo Social | | División Multidisciplinaria de Nuevo Casas Grandes | Nvo. Casas Grandes, Chih | 4 | 19 | 23 | 3 | 9 | 12 | 8 | 43 | 51 | 11 | 52 | 63 |
| TOTAL | | | | 124 | 285 | 409 | 67 | 189 | 256 | 281 | 597 | 878 | 348 | 786 | 1134 |
| TOTAL DEL CAMPUS | | | | 124 | 285 | 409 | 67 | 189 | 256 | 281 | 597 | 878 | 348 | 786 | 1134 |

NOMBRE DEL CAMPUS: DIVISIÓN MULTIDISCIPLINARIA DE CIUDAD UNIVERSITARIA

| LICENCIATURA | NIVEL | ESCUELA / FACULTAD / CENTRO / DES | MUNICIPIO | ASPIRANTES | | | NUEVO INGRESO | | | MATRÍCULA REINGRESO | | | MATRÍCULA TOTAL | | |
|---|-------|---|-------------------|------------|------|-------|---------------|-----|-------|---------------------|------|-------|-----------------|------|-------|
| | | | | H | M | Total | H | M | Total | H | M | Total | H | M | Total |
| Arquitectura | | Instituto de Arquitectura, Diseño y Arte | Juárez, Chihuahua | 38 | 22 | 60 | 32 | 19 | 51 | 65 | 36 | 101 | 97 | 55 | 152 |
| Ingeniería de Software | | Instituto de Ingeniería y Tecnología | Juárez, Chihuahua | 101 | 18 | 119 | 70 | 8 | 78 | 90 | 13 | 103 | 160 | 21 | 181 |
| Ingeniería en Mecatrónica | | Instituto de Ingeniería y Tecnología | Juárez, Chihuahua | 85 | 16 | 101 | 61 | 11 | 72 | 235 | 40 | 275 | 296 | 51 | 347 |
| Ingeniería en Sistemas Automotrices | | Instituto de Ingeniería y Tecnología | Juárez, Chihuahua | 183 | 13 | 196 | 125 | 7 | 132 | 276 | 21 | 297 | 401 | 28 | 429 |
| Ingeniería en Sistemas Computacionales | | Instituto de Ingeniería y Tecnología | Juárez, Chihuahua | 94 | 26 | 120 | 73 | 22 | 95 | 205 | 44 | 249 | 278 | 66 | 344 |
| Ingeniería Industrial y de Sistemas | | Instituto de Ingeniería y Tecnología | Juárez, Chihuahua | 80 | 41 | 121 | 60 | 24 | 84 | 225 | 145 | 370 | 285 | 169 | 454 |
| Licenciatura en Administración de Empresas | | Instituto de Ciencias Sociales y Administración | Juárez, Chihuahua | 84 | 155 | 239 | 71 | 111 | 182 | 179 | 324 | 503 | 250 | 435 | 685 |
| Licenciatura en Comercio Exterior | | Instituto de Ciencias Sociales y Administración | Juárez, Chihuahua | 119 | 277 | 396 | 69 | 154 | 223 | 182 | 385 | 567 | 251 | 539 | 790 |
| Licenciatura en Contaduría | | Instituto de Ciencias Sociales y Administración | Juárez, Chihuahua | 33 | 57 | 90 | 23 | 42 | 65 | 91 | 153 | 244 | 114 | 195 | 309 |
| Licenciatura en Derecho | | Instituto de Ciencias Sociales y Administración | Juárez, Chihuahua | 51 | 109 | 160 | 36 | 90 | 126 | 199 | 337 | 536 | 235 | 427 | 662 |
| Licenciatura en Diseño Gráfico (semipresencial) | | Instituto de Arquitectura, Diseño y Arte | Juárez, Chihuahua | 26 | 35 | 61 | 20 | 30 | 50 | 92 | 132 | 224 | 112 | 162 | 274 |
| Licenciatura en Educación | | Instituto de Ciencias Sociales y Administración | Juárez, Chihuahua | 16 | 119 | 135 | 14 | 97 | 111 | 73 | 403 | 476 | 87 | 500 | 587 |
| Licenciatura en Enfermería | | Instituto de Ciencias Biomédicas | Juárez, Chihuahua | 19 | 57 | 76 | 14 | 44 | 58 | 98 | 273 | 371 | 112 | 317 | 429 |
| Licenciatura en Enseñanza del Inglés | | Instituto de Ciencias Sociales y Administración | Juárez, Chihuahua | 26 | 59 | 85 | 12 | 22 | 34 | 35 | 68 | 103 | 47 | 90 | 137 |
| Licenciatura en Entrenamiento Deportivo | | Instituto de Ciencias Biomédicas | Juárez, Chihuahua | 48 | 21 | 69 | 34 | 16 | 50 | 192 | 78 | 270 | 226 | 94 | 320 |
| Licenciatura en Gerontología | | Instituto de Ciencias Biomédicas | Juárez, Chihuahua | 1 | 13 | 14 | 0 | 8 | 8 | 10 | 39 | 49 | 10 | 47 | 57 |
| Licenciatura en Nutrición | | Instituto de Ciencias Biomédicas | Juárez, Chihuahua | 19 | 51 | 70 | 15 | 44 | 59 | 46 | 208 | 254 | 61 | 252 | 313 |
| Licenciatura en Periodismo | | Instituto de Ciencias Sociales y Administración | Juárez, Chihuahua | 19 | 26 | 45 | 14 | 17 | 31 | 34 | 33 | 67 | 48 | 50 | 98 |
| Licenciatura en Psicología | | Instituto de Ciencias Sociales y Administración | Juárez, Chihuahua | 31 | 79 | 110 | 25 | 62 | 87 | 144 | 344 | 488 | 169 | 406 | 575 |
| Licenciatura en Publicidad | | Instituto de Arquitectura, Diseño y Arte | Juárez, Chihuahua | 33 | 67 | 100 | 24 | 40 | 64 | 63 | 118 | 181 | 87 | 158 | 245 |
| Licenciatura en Trabajo Social | | Instituto de Ciencias Sociales y Administración | Juárez, Chihuahua | 9 | 61 | 70 | 5 | 48 | 53 | 24 | 222 | 246 | 29 | 270 | 299 |
| Médico Veterinario Zootecnista | | Instituto de Ciencias Biomédicas | Juárez, Chihuahua | 22 | 46 | 68 | 20 | 39 | 59 | 76 | 173 | 249 | 96 | 212 | 308 |
| TOTAL | | | | 1137 | 1368 | 2505 | 817 | 955 | 1772 | 2634 | 3589 | 6223 | 3451 | 4544 | 7995 |
| TOTAL DEL CAMPUS | | | | 1137 | 1368 | 2505 | 817 | 955 | 1772 | 2634 | 3589 | 6223 | 3451 | 4544 | 7995 |

NOMBRE DEL CAMPUS: INSTITUTO DE ARQUITECTURA, DISEÑO Y ARTE

| LICENCIATURA | NIVEL | ESCUELA / FACULTAD / CENTRO / DES | MUNICIPIO | ASPIRANTES | | | NUEVO INGRESO | | | MATRÍCULA REINGRESO | | | MATRÍCULA TOTAL | | |
|---|-------|--|-------------------|------------|-----|-------|---------------|-----|-------|---------------------|------|-------|-----------------|------|-------|
| | | | | H | M | Total | H | M | Total | H | M | Total | H | M | Total |
| Arquitectura | | Instituto de Arquitectura, Diseño y Arte | Juárez, Chihuahua | 195 | 153 | 348 | 65 | 48 | 113 | 412 | 354 | 766 | 477 | 402 | 879 |
| Licenciatura en Artes Visuales | | Instituto de Arquitectura, Diseño y Arte | Juárez, Chihuahua | 43 | 65 | 108 | 13 | 27 | 40 | 27 | 56 | 83 | 40 | 83 | 123 |
| Licenciatura en Diseño de Interiores | | Instituto de Arquitectura, Diseño y Arte | Juárez, Chihuahua | 18 | 92 | 110 | 12 | 39 | 51 | 11 | 171 | 182 | 23 | 210 | 233 |
| Licenciatura en Diseño Digital de Medios Interactivos | | Instituto de Arquitectura, Diseño y Arte | Juárez, Chihuahua | 106 | 79 | 185 | 36 | 32 | 68 | 225 | 102 | 327 | 261 | 134 | 395 |
| Licenciatura en Diseño Gráfico | | Instituto de Arquitectura, Diseño y Arte | Juárez, Chihuahua | 0 | 0 | 0 | 0 | 0 | 0 | 24 | 30 | 54 | 24 | 30 | 54 |
| Licenciatura en Diseño Gráfico (semipresencial) | | Instituto de Arquitectura, Diseño y Arte | Juárez, Chihuahua | 78 | 146 | 224 | 23 | 68 | 91 | 126 | 277 | 403 | 149 | 345 | 494 |
| Licenciatura en Diseño Industrial | | Instituto de Arquitectura, Diseño y Arte | Juárez, Chihuahua | 49 | 32 | 81 | 42 | 26 | 68 | 171 | 190 | 361 | 213 | 216 | 429 |
| Licenciatura en Diseño Urbano y del Paisaje | | Instituto de Arquitectura, Diseño y Arte | Juárez, Chihuahua | 7 | 8 | 15 | 4 | 5 | 9 | 17 | 20 | 37 | 21 | 25 | 46 |
| Licenciatura en Música | | Instituto de Arquitectura, Diseño y Arte | Juárez, Chihuahua | 38 | 24 | 62 | 12 | 9 | 21 | 61 | 42 | 103 | 73 | 51 | 124 |
| Licenciatura en Producción Musical | | Instituto de Arquitectura, Diseño y Arte | Juárez, Chihuahua | 90 | 19 | 109 | 35 | 8 | 43 | 78 | 18 | 96 | 113 | 26 | 139 |
| Licenciatura en Teoría y Crítica del Arte | | Instituto de Arquitectura, Diseño y Arte | Juárez, Chihuahua | 0 | 0 | 0 | 0 | 0 | 0 | 1 | 1 | 2 | 1 | 2 | |
| TOTAL | | | | 624 | 618 | 1242 | 242 | 262 | 504 | 1153 | 1261 | 2414 | 1395 | 1523 | 2918 |

Handwritten signatures and initials at the bottom of the page.


| NOMBRE DEL CAMPUS: INSTITUTO DE CIENCIAS BIOMÉDICAS | | | | | | | | | | | | | | | | | |
|--|-------------|-------------|-----------------------------------|-------------------|------------|-------------|-------------|-------------|-------------|-------------|-------------|---------------|-------------|-----|-----------------|------|--|
| NIVEL | | | ESCUELA / FACULTAD / CENTRO / DES | | | MUNICIPIO | | | ASPIRANTES | | | NUEVO INGRESO | | | MATRICULA | | |
| LICENCIATURA | | | | | | | | | | | | REINGRESO | | | MATRICULA TOTAL | | |
| | H | M | Total | H | M | Total | H | M | Total | H | M | Total | H | M | Total | | |
| MAESTRÍA | | | | | | | | | | | | | | | | | |
| Maestría en Arquitectura | | | | Juárez, Chihuahua | 0 | 0 | 0 | 0 | 0 | 0 | 3 | 6 | 9 | 3 | 6 | 9 | |
| Maestría en Diseño y Desarrollo del Producto | | | | Juárez, Chihuahua | 9 | 2 | 11 | 7 | 2 | 9 | 7 | 3 | 10 | 14 | 5 | 19 | |
| Maestría en Estudios y Procesos Creativos en Arte y Diseño | | | | Juárez, Chihuahua | 4 | 5 | 9 | 4 | 5 | 9 | 3 | 9 | 12 | 7 | 14 | 21 | |
| Maestría en Planificación y Desarrollo Urbano | | | | Juárez, Chihuahua | 4 | 4 | 8 | 3 | 4 | 7 | 2 | 2 | 4 | 5 | 6 | 11 | |
| TOTAL | 17 | 11 | 28 | | 14 | 11 | 25 | 15 | 20 | 35 | 29 | 31 | 60 | | | | |
| ESPECIALIDAD | | | | | | | | | | | | | | | | | |
| Especialidad en Educación Musical | | | | Juárez, Chihuahua | 3 | 2 | 5 | 2 | 2 | 4 | 0 | 0 | 0 | 2 | 2 | 4 | |
| TOTAL | 3 | 2 | 5 | | 2 | 2 | 4 | 0 | 0 | 0 | 2 | 2 | 4 | | | | |
| DOCTORADO | | | | | | | | | | | | | | | | | |
| Doctorado en Diseño | | | | Juárez, Chihuahua | 0 | 0 | 0 | 0 | 0 | 0 | 7 | 6 | 13 | 7 | 6 | 13 | |
| Doctorado en Estudios Urbanos | | | | Juárez, Chihuahua | 2 | 4 | 6 | 2 | 4 | 6 | 3 | 1 | 4 | 5 | 5 | 10 | |
| TOTAL | 2 | 4 | 6 | | 2 | 4 | 6 | 3 | 1 | 4 | 5 | 5 | 10 | | | | |
| TOTAL DEL CAMPUS | 646 | 635 | 1281 | | 260 | 279 | 539 | 1178 | 1288 | 2466 | 1438 | 1567 | 3005 | | | | |
| NOMBRE DEL CAMPUS: INSTITUTO DE CIENCIAS BIOMÉDICAS | | | | | | | | | | | | | | | | | |
| NIVEL | | | ESCUELA / FACULTAD / CENTRO / DES | | | MUNICIPIO | | | ASPIRANTES | | | NUEVO INGRESO | | | MATRICULA | | |
| LICENCIATURA | | | | | | | | | | | | REINGRESO | | | MATRICULA TOTAL | | |
| | H | M | Total | H | M | Total | H | M | Total | H | M | Total | H | M | Total | | |
| Cirujano Dentista | | | | Juárez, Chihuahua | 211 | 594 | 805 | 36 | 60 | 96 | 391 | 734 | 1125 | 427 | 794 | 1221 | |
| Licenciatura en Biología | | | | Juárez, Chihuahua | 35 | 63 | 98 | 23 | 42 | 65 | 117 | 180 | 297 | 140 | 222 | 362 | |
| Licenciatura en Biotecnología | | | | Juárez, Chihuahua | 59 | 60 | 119 | 39 | 42 | 81 | 122 | 167 | 289 | 161 | 209 | 370 | |
| Licenciatura en Enfermería | | | | Juárez, Chihuahua | 113 | 500 | 613 | 22 | 88 | 110 | 142 | 526 | 668 | 164 | 614 | 778 | |
| Licenciatura en Entrenamiento Deportivo | | | | Juárez, Chihuahua | 69 | 25 | 94 | 41 | 17 | 58 | 307 | 162 | 469 | 348 | 179 | 527 | |
| Licenciatura en Nutrición | | | | Juárez, Chihuahua | 45 | 181 | 226 | 19 | 83 | 102 | 83 | 312 | 395 | 102 | 395 | 497 | |
| Licenciatura en Química | | | | Juárez, Chihuahua | 30 | 38 | 68 | 24 | 26 | 50 | 97 | 132 | 229 | 121 | 158 | 279 | |
| Licenciatura en Químico Farmacéutico Biólogo | | | | Juárez, Chihuahua | 88 | 191 | 279 | 32 | 62 | 94 | 196 | 343 | 539 | 228 | 405 | 633 | |
| Licenciatura en Terapia Física y Rehabilitación | | | | Juárez, Chihuahua | 88 | 118 | 206 | 14 | 21 | 35 | 0 | 0 | 0 | 14 | 21 | 35 | |
| Médico Cirujano | | | | Juárez, Chihuahua | 500 | 1075 | 1575 | 35 | 67 | 102 | 693 | 673 | 1366 | 728 | 740 | 1468 | |
| Médico Veterinario Zootecnista | | | | Juárez, Chihuahua | 141 | 301 | 442 | 36 | 70 | 106 | 300 | 511 | 811 | 336 | 581 | 917 | |
| TOTAL | 1379 | 3146 | 4525 | | 321 | 578 | 899 | 2448 | 3740 | 6188 | 2769 | 4318 | 7087 | | | | |
| ESPECIALIDAD | | | | | | | | | | | | | | | | | |
| Especialidad en Anestesiología | | | | Juárez, Chihuahua | 12 | 13 | 25 | 12 | 13 | 25 | 12 | 11 | 23 | 24 | 24 | 48 | |
| Especialidad en Cirugía General | | | | Juárez, Chihuahua | 21 | 4 | 25 | 21 | 4 | 25 | 18 | 9 | 27 | 39 | 13 | 52 | |
| Especialidad en Ginecología y Obstetricia | | | | Juárez, Chihuahua | 12 | 11 | 23 | 12 | 11 | 23 | 15 | 18 | 33 | 27 | 29 | 56 | |
| Especialidad en Medicina Familiar | | | | Juárez, Chihuahua | 31 | 28 | 59 | 31 | 28 | 59 | 39 | 48 | 87 | 70 | 76 | 146 | |
| Especialidad en Medicina Interna | | | | Juárez, Chihuahua | 15 | 21 | 36 | 15 | 21 | 36 | 14 | 5 | 19 | 29 | 26 | 55 | |
| Especialidad en Ortopedia y Traumatología | | | | Juárez, Chihuahua | 9 | 3 | 12 | 9 | 3 | 12 | 15 | 5 | 20 | 34 | 8 | 42 | |
| Especialidad en Pediatría | | | | Juárez, Chihuahua | 0 | 5 | 5 | 0 | 5 | 5 | 0 | 8 | 11 | 12 | 13 | 25 | |
| Especialidad de Patología y Medicina Bucal | | | | Juárez, Chihuahua | 0 | 0 | 0 | 0 | 0 | 0 | 0 | 2 | 2 | 0 | 2 | 2 | |
| Especialidad en Endodoncia | | | | Juárez, Chihuahua | 0 | 0 | 0 | 0 | 0 | 0 | 5 | 5 | 10 | 5 | 5 | 10 | |
| Especialidad en Medicina y Cirugía en Pequeñas Especies | | | | Juárez, Chihuahua | 3 | 1 | 4 | 3 | 1 | 4 | 6 | 6 | 12 | 9 | 7 | 16 | |
| Especialidad en Odontopediatría | | | | Juárez, Chihuahua | 0 | 0 | 0 | 0 | 0 | 0 | 0 | 6 | 6 | 0 | 6 | 6 | |
| Especialidad en Ortodoncia | | | | Juárez, Chihuahua | 0 | 0 | 0 | 0 | 0 | 0 | 2 | 4 | 6 | 2 | 4 | 6 | |
| Especialidad en Periodoncia | | | | Juárez, Chihuahua | 0 | 0 | 0 | 0 | 0 | 0 | 4 | 2 | 6 | 4 | 2 | 6 | |
| Especialidad en Prótesis Bucal, Fija y Removible | | | | Juárez, Chihuahua | 0 | 0 | 0 | 0 | 0 | 0 | 5 | 4 | 9 | 5 | 4 | 9 | |
| TOTAL | 122 | 86 | 208 | | 122 | 86 | 208 | 138 | 133 | 271 | 260 | 219 | 479 | | | | |
| MAESTRÍA | | | | | | | | | | | | | | | | | |
| Maestría en Actividad Física para la Salud | | | | Juárez, Chihuahua | 5 | 6 | 11 | 4 | 6 | 10 | 0 | 0 | 4 | 6 | 10 | | |
| Maestría en Ciencia Animal | | | | Juárez, Chihuahua | 1 | 1 | 2 | 1 | 1 | 2 | 1 | 2 | 2 | 2 | 4 | | |
| Maestría en Ciencias Odontológicas | | | | Juárez, Chihuahua | 0 | 0 | 0 | 0 | 0 | 0 | 5 | 5 | 0 | 5 | 5 | | |
| Maestría en Ciencias Orientación en Genómica | | | | Juárez, Chihuahua | 4 | 4 | 8 | 2 | 3 | 5 | 2 | 4 | 6 | 4 | 7 | 11 | |
| Maestría en Ciencias Químico Biológicas | | | | Juárez, Chihuahua | 2 | 5 | 7 | 2 | 5 | 7 | 3 | 4 | 7 | 5 | 9 | 14 | |
| Maestría en Salud Pública | | | | Juárez, Chihuahua | 0 | 0 | 0 | 0 | 0 | 0 | 2 | 9 | 11 | 2 | 9 | 11 | |
| TOTAL | 12 | 16 | 28 | | 9 | 15 | 24 | 8 | 23 | 31 | 17 | 38 | 55 | | | | |
| DOCTORADO | | | | | | | | | | | | | | | | | |
| Doctorado en Ciencias Químico Biológicas | | | | Juárez, Chihuahua | 2 | 1 | 3 | 2 | 1 | 3 | 5 | 4 | 9 | 7 | 5 | 12 | |
| TOTAL | 2 | 1 | 3 | | 2 | 1 | 3 | 5 | 4 | 9 | 7 | 5 | 12 | | | | |
| TOTAL DEL CAMPUS | 1515 | 3249 | 4764 | | 454 | 680 | 1134 | 2599 | 3900 | 6499 | 3053 | 4580 | 7633 | | | | |
| NOMBRE DEL CAMPUS: INSTITUTO DE CIENCIAS SOCIALES Y ADMINISTRACIÓN | | | | | | | | | | | | | | | | | |
| NIVEL | | | ESCUELA / FACULTAD / CENTRO / DES | | | MUNICIPIO | | | ASPIRANTES | | | NUEVO INGRESO | | | MATRICULA | | |
| LICENCIATURA | | | | | | | | | | | | REINGRESO | | | MATRICULA TOTAL | | |
| | H | M | Total | H | M | Total | H | M | Total | H | M | Total | H | M | Total | | |
| Licenciatura en Administración de Empresas | | | | Juárez, Chihuahua | 282 | 373 | 655 | 158 | 227 | 385 | 551 | 704 | 1255 | 709 | 931 | 1640 | |
| Licenciatura en Contaduría | | | | Juárez, Chihuahua | 109 | 148 | 257 | 79 | 108 | 187 | 286 | 454 | 740 | 365 | 562 | 927 | |
| Licenciatura en Derecho | | | | Juárez, Chihuahua | 206 | 395 | 601 | 133 | 279 | 412 | 643 | 971 | 1614 | 776 | 1250 | 2026 | |
| Licenciatura en Economía | | | | Juárez, Chihuahua | 58 | 39 | 97 | 40 | 24 | 64 | 79 | 68 | 147 | 119 | 92 | 211 | |
| Licenciatura en Educación | | | | Juárez, Chihuahua | 42 | 253 | 295 | 24 | 159 | 183 | 170 | 876 | 1046 | 194 | 1035 | 1229 | |
| Licenciatura en Finanzas | | | | Juárez, Chihuahua | 144 | 146 | 290 | 101 | 95 | 196 | 307 | 329 | 636 | 408 | 424 | 832 | |
| Licenciatura en Historia | | | | Juárez, Chihuahua | 25 | 16 | 41 | 15 | 6 | 21 | 31 | 18 | 49 | 46 | 24 | 70 | |
| Licenciatura en Literatura Hispanomexicana | | | | Juárez, Chihuahua | 13 | 25 | 38 | 10 | 17 | 27 | 24 | 36 | 60 | 34 | 53 | 87 | |
| Licenciatura en Psicología | | | | Juárez, Chihuahua | 153 | 404 | 557 | 64 | 137 | 201 | 269 | 648 | 917 | 333 | 785 | 1118 | |
| Licenciatura en Seguridad y Políticas Públicas | | | | Juárez, Chihuahua | 21 | 39 | 60 | 15 | 20 | 35 | 128 | 165 | 293 | 143 | 185 | 328 | |
| Licenciatura en Sociología | | | | Juárez, Chihuahua | 9 | 20 | 29 | 8 | 10 | 18 | 23 | 28 | 51 | 31 | 38 | 69 | |
| Licenciatura en Trabajo Social | | | | Juárez, Chihuahua | 23 | 162 | 185 | 9 | 107 | 116 | 43 | 518 | 561 | 52 | 625 | 677 | |
| Licenciatura en Turismo | | | | Juárez, Chihuahua | 17 | 66 | 83 | 13 | 46 | 59 | 90 | 256 | 346 | 103 | 302 | 405 | |
| TOTAL | 1102 | 2086 | 3188 | | 669 | 1235 | 1904 | 2644 | 5071 | 7715 | 3313 | 6306 | 9619 | | | | |


| MAESTRÍA | | | | | | | | | | | | | | |
|---|---|-----------------------|------|------|-------|------|------|-------|-------|-------|-------|-------|-------|-------|
| NOMBRE DEL CAMPUS: DIVISIÓN MULTIDISCIPLINARIA DE CIUDAD CUAUHTÉMOC | | | | | | | | | | | | | | |
| NIVEL | | | | | | | | | | | | | | |
| ESCUELA / FACULTAD / CENTRO / DES | | | | | | | | | | | | | | |
| MUNICIPIO | | | | | | | | | | | | | | |
| ASPIRANTES | | | | | | | | | | | | | | |
| NUEVO INGRESO | | | | | | | | | | | | | | |
| REINGRESO | | | | | | | | | | | | | | |
| MATRÍCULA TOTAL | | | | | | | | | | | | | | |
| Maestría en Administración | Instituto de Ciencias Sociales y Administración | Juárez, Chihuahua | H | M | Total | H | M | Total | H | M | Total | H | M | Total |
| Maestría en Ciencias Sociales para el Diseño de Políticas Públicas | Instituto de Ciencias Sociales y Administración | Juárez, Chihuahua | 5 | 9 | 14 | 4 | 8 | 12 | 20 | 25 | 45 | 24 | 33 | 57 |
| Maestría en Derecho Empresarial | Instituto de Ciencias Sociales y Administración | Juárez, Chihuahua | 0 | 0 | 0 | 0 | 0 | 0 | 4 | 0 | 4 | 4 | 0 | 4 |
| Maestría en Derecho Fiscal | Instituto de Ciencias Sociales y Administración | Juárez, Chihuahua | 13 | 14 | 27 | 12 | 13 | 25 | 11 | 23 | 34 | 23 | 36 | 59 |
| Maestría en Economía | Instituto de Ciencias Sociales y Administración | Juárez, Chihuahua | 20 | 26 | 46 | 16 | 23 | 39 | 0 | 0 | 0 | 16 | 23 | 39 |
| Maestría en Educación Especial con Énfasis en Aprendizaje y Lenguaie | Instituto de Ciencias Sociales y Administración | Juárez, Chihuahua | 4 | 8 | 12 | 2 | 3 | 5 | 2 | 2 | 4 | 4 | 5 | 9 |
| Maestría en Estudios Interdisciplinarios de Género | Instituto de Ciencias Sociales y Administración | Juárez, Chihuahua | 0 | 0 | 0 | 0 | 0 | 0 | 0 | 0 | 0 | 0 | 0 | 0 |
| Maestría en Estudios Literarios | Instituto de Ciencias Sociales y Administración | Juárez, Chihuahua | 0 | 0 | 0 | 0 | 0 | 0 | 4 | 4 | 0 | 4 | 4 | 4 |
| Maestría en Investigación Educativa Aplicada | Instituto de Ciencias Sociales y Administración | Juárez, Chihuahua | 6 | 4 | 10 | 5 | 4 | 9 | 1 | 5 | 6 | 1 | 4 | 5 |
| Maestría en Investigación Educativa | Instituto de Ciencias Sociales y Administración | Juárez, Chihuahua | 0 | 0 | 0 | 0 | 0 | 0 | 1 | 5 | 6 | 6 | 9 | 15 |
| Maestría en Psicología | Instituto de Ciencias Sociales y Administración | Juárez, Chihuahua | 7 | 8 | 15 | 7 | 7 | 14 | 5 | 10 | 5 | 5 | 10 | 10 |
| Maestría en Psicoterapia Humanista y Educación para la Paz | Instituto de Ciencias Sociales y Administración | Juárez, Chihuahua | 4 | 10 | 14 | 3 | 8 | 11 | 7 | 10 | 17 | 14 | 17 | 31 |
| Maestría en Trabajo Social | Instituto de Ciencias Sociales y Administración | Juárez, Chihuahua | 0 | 0 | 0 | 0 | 0 | 0 | 2 | 7 | 4 | 4 | 14 | 18 |
| TOTAL | | | 59 | 79 | 138 | 49 | 66 | 115 | 54 | 86 | 140 | 103 | 152 | 255 |
| DOCTORADO | | | | | | | | | | | | | | |
| NOMBRE DEL CAMPUS: INSTITUTO DE INGENIERÍA Y TECNOLOGÍA | | | | | | | | | | | | | | |
| NIVEL | | | | | | | | | | | | | | |
| ESCUELA / FACULTAD / CENTRO / DES | | | | | | | | | | | | | | |
| MUNICIPIO | | | | | | | | | | | | | | |
| ASPIRANTES | | | | | | | | | | | | | | |
| NUEVO INGRESO | | | | | | | | | | | | | | |
| REINGRESO | | | | | | | | | | | | | | |
| MATRÍCULA TOTAL | | | | | | | | | | | | | | |
| Doctorado en Ciencias Administrativas | Instituto de Ciencias Sociales y Administración | Juárez, Chihuahua | H | M | Total | H | M | Total | H | M | Total | H | M | Total |
| Doctorado en Ciencias Sociales | Instituto de Ciencias Sociales y Administración | Juárez, Chihuahua | 0 | 0 | 0 | 0 | 0 | 0 | 4 | 8 | 12 | 4 | 8 | 12 |
| Doctorado en Filosofía con Acentuación en Hermenéutica y Estudios Socioculturales | Instituto de Ciencias Sociales y Administración | Juárez, Chihuahua | 11 | 9 | 20 | 3 | 5 | 8 | 9 | 4 | 13 | 12 | 9 | 21 |
| Doctorado en Psicología | Instituto de Ciencias Sociales y Administración | Juárez, Chihuahua | 0 | 0 | 0 | 0 | 0 | 0 | 7 | 1 | 8 | 7 | 1 | 8 |
| TOTAL | | | 11 | 9 | 20 | 3 | 5 | 8 | 25 | 18 | 43 | 28 | 23 | 51 |
| TOTAL DEL CAMPUS | | | 1172 | 2174 | 3346 | 721 | 1306 | 2027 | 2723 | 5175 | 7898 | 3444 | 6481 | 9925 |
| LICENCIATURA | | | | | | | | | | | | | | |
| NOMBRE DEL CAMPUS: INSTITUTO DE INGENIERÍA Y TECNOLOGÍA | | | | | | | | | | | | | | |
| NIVEL | | | | | | | | | | | | | | |
| ESCUELA / FACULTAD / CENTRO / DES | | | | | | | | | | | | | | |
| MUNICIPIO | | | | | | | | | | | | | | |
| ASPIRANTES | | | | | | | | | | | | | | |
| NUEVO INGRESO | | | | | | | | | | | | | | |
| REINGRESO | | | | | | | | | | | | | | |
| MATRÍCULA TOTAL | | | | | | | | | | | | | | |
| Licenciatura en Educación | Campus Cuauhtémoc | Cuauhtémoc, Chihuahua | H | M | Total | H | M | Total | H | M | Total | H | M | Total |
| Licenciatura en Enfermería | Campus Cuauhtémoc | Cuauhtémoc, Chihuahua | 15 | 39 | 54 | 8 | 24 | 32 | 37 | 168 | 205 | 45 | 192 | 237 |
| Licenciatura en Geoinformática | Campus Cuauhtémoc | Cuauhtémoc, Chihuahua | 22 | 88 | 110 | 16 | 60 | 76 | 48 | 142 | 190 | 64 | 202 | 266 |
| Licenciatura en Humanidades | Campus Cuauhtémoc | Cuauhtémoc, Chihuahua | 8 | 4 | 12 | 5 | 2 | 7 | 18 | 12 | 30 | 23 | 14 | 37 |
| Licenciatura en Ingeniería en Diseño y Automatización Agrícola | Campus Cuauhtémoc | Cuauhtémoc, Chihuahua | 0 | 0 | 0 | 0 | 0 | 0 | 17 | 44 | 61 | 17 | 44 | 61 |
| Médico Cirujano | Campus Cuauhtémoc | Cuauhtémoc, Chihuahua | 10 | 2 | 12 | 6 | 2 | 8 | 41 | 11 | 52 | 47 | 13 | 60 |
| TOTAL | | | 43 | 94 | 137 | 6 | 24 | 30 | 28 | 32 | 60 | 34 | 56 | 90 |
| TOTAL DEL CAMPUS | | | 98 | 227 | 325 | 41 | 112 | 153 | 189 | 409 | 598 | 230 | 521 | 751 |
| LICENCIATURA | | | | | | | | | | | | | | |
| NOMBRE DEL CAMPUS: INSTITUTO DE INGENIERÍA Y TECNOLOGÍA | | | | | | | | | | | | | | |
| NIVEL | | | | | | | | | | | | | | |
| ESCUELA / FACULTAD / CENTRO / DES | | | | | | | | | | | | | | |
| MUNICIPIO | | | | | | | | | | | | | | |
| ASPIRANTES | | | | | | | | | | | | | | |
| NUEVO INGRESO | | | | | | | | | | | | | | |
| REINGRESO | | | | | | | | | | | | | | |
| MATRÍCULA TOTAL | | | | | | | | | | | | | | |
| Ingeniería Ambiental | Instituto de Ingeniería y Tecnología | Juárez, Chihuahua | H | M | Total | H | M | Total | H | M | Total | H | M | Total |
| Ingeniería Biomédica | Instituto de Ingeniería y Tecnología | Juárez, Chihuahua | 16 | 27 | 43 | 5 | 15 | 20 | 61 | 120 | 181 | 66 | 135 | 201 |
| Ingeniería Civil | Instituto de Ingeniería y Tecnología | Juárez, Chihuahua | 113 | 98 | 211 | 55 | 57 | 112 | 231 | 252 | 483 | 286 | 309 | 595 |
| Ingeniería Eléctrica | Instituto de Ingeniería y Tecnología | Juárez, Chihuahua | 132 | 50 | 182 | 86 | 36 | 122 | 301 | 110 | 411 | 387 | 146 | 533 |
| Ingeniería en Aeronáutica | Instituto de Ingeniería y Tecnología | Juárez, Chihuahua | 100 | 7 | 107 | 63 | 4 | 67 | 170 | 11 | 181 | 233 | 15 | 248 |
| Ingeniería en Geociencias | Instituto de Ingeniería y Tecnología | Juárez, Chihuahua | 44 | 23 | 67 | 29 | 15 | 44 | 198 | 68 | 266 | 227 | 83 | 310 |
| Ingeniería en Manufactura | Instituto de Ingeniería y Tecnología | Juárez, Chihuahua | 9 | 7 | 16 | 8 | 2 | 10 | 23 | 29 | 52 | 31 | 31 | 62 |
| Ingeniería en Materiales | Instituto de Ingeniería y Tecnología | Juárez, Chihuahua | 60 | 25 | 85 | 37 | 19 | 56 | 122 | 65 | 187 | 159 | 84 | 243 |
| Ingeniería en Mecatrónica | Instituto de Ingeniería y Tecnología | Juárez, Chihuahua | 9 | 4 | 13 | 5 | 2 | 7 | 39 | 20 | 59 | 44 | 22 | 66 |
| Ingeniería en Sistemas Automotrices | Instituto de Ingeniería y Tecnología | Juárez, Chihuahua | 234 | 37 | 271 | 163 | 24 | 187 | 663 | 122 | 785 | 826 | 146 | 972 |
| Ingeniería en Sistemas Computacionales | Instituto de Ingeniería y Tecnología | Juárez, Chihuahua | 0 | 0 | 0 | 0 | 0 | 0 | 1 | 0 | 1 | 0 | 1 | 1 |
| Ingeniería en Sistemas Digitales y Comunicaciones | Instituto de Ingeniería y Tecnología | Juárez, Chihuahua | 193 | 52 | 245 | 126 | 37 | 163 | 365 | 95 | 460 | 491 | 132 | 623 |
| Ingeniería Física | Instituto de Ingeniería y Tecnología | Juárez, Chihuahua | 50 | 11 | 61 | 32 | 7 | 39 | 90 | 39 | 129 | 122 | 46 | 168 |
| Ingeniería Industrial | Instituto de Ingeniería y Tecnología | Juárez, Chihuahua | 59 | 26 | 85 | 47 | 15 | 62 | 154 | 48 | 202 | 201 | 63 | 264 |
| Ingeniería Industrial y de Sistemas | Instituto de Ingeniería y Tecnología | Juárez, Chihuahua | 16 | 20 | 36 | 16 | 20 | 36 | 0 | 0 | 16 | 20 | 36 | 36 |
| Ingeniería Mecánica | Instituto de Ingeniería y Tecnología | Juárez, Chihuahua | 291 | 183 | 474 | 129 | 97 | 226 | 477 | 302 | 779 | 606 | 399 | 1005 |
| Ingeniería Mecatrónica Industrial | Instituto de Ingeniería y Tecnología | Juárez, Chihuahua | 86 | 15 | 101 | 53 | 10 | 63 | 157 | 31 | 188 | 210 | 41 | 251 |
| Licenciatura en Matemáticas | Instituto de Ingeniería y Tecnología | Juárez, Chihuahua | 29 | 7 | 36 | 29 | 7 | 36 | 0 | 0 | 29 | 7 | 36 | 36 |
| TOTAL | | | 24 | 20 | 44 | 18 | 13 | 31 | 26 | 28 | 54 | 44 | 41 | 85 |
| TOTAL DEL CAMPUS | | | 1465 | 612 | 2077 | 901 | 380 | 1281 | 3078 | 1340 | 4418 | 3979 | 1720 | 5699 |
| MAESTRÍA | | | | | | | | | | | | | | |
| NOMBRE DEL CAMPUS: INSTITUTO DE INGENIERÍA Y TECNOLOGÍA | | | | | | | | | | | | | | |
| NIVEL | | | | | | | | | | | | | | |
| ESCUELA / FACULTAD / CENTRO / DES | | | | | | | | | | | | | | |
| MUNICIPIO | | | | | | | | | | | | | | |
| ASPIRANTES | | | | | | | | | | | | | | |
| NUEVO INGRESO | | | | | | | | | | | | | | |
| REINGRESO | | | | | | | | | | | | | | |
| MATRÍCULA TOTAL | | | | | | | | | | | | | | |
| Maestría en Ciencias de los Materiales | Instituto de Ingeniería y Tecnología | Juárez, Chihuahua | H | M | Total | H | M | Total | H | M | Total | H | M | Total |
| Maestría en Cómputo Aplicado | Instituto de Ingeniería y Tecnología | Juárez, Chihuahua | 13 | 6 | 19 | 14 | 5 | 19 | 16 | 10 | 26 | 30 | 15 | 45 |
| Maestría en Estudios y Gestión Ambiental | Instituto de Ingeniería y Tecnología | Juárez, Chihuahua | 8 | 4 | 12 | 5 | 4 | 9 | 5 | 3 | 8 | 10 | 7 | 17 |
| Maestría en Ingeniería Civil | Instituto de Ingeniería y Tecnología | Juárez, Chihuahua | 1 | 2 | 3 | 1 | 2 | 3 | 1 | 7 | 8 | 2 | 9 | 11 |
| Maestría en Ingeniería Eléctrica | Instituto de Ingeniería y Tecnología | Juárez, Chihuahua | 4 | 0 | 4 | 0 | 0 | 0 | 8 | 3 | 11 | 8 | 3 | 11 |
| Maestría en Ingeniería en Manufactura | Instituto de Ingeniería y Tecnología | Juárez, Chihuahua | 4 | 4 | 8 | 2 | 3 | 5 | 18 | 1 | 19 | 14 | 1 | 15 |
| Maestría en Ingeniería Industrial | Instituto de Ingeniería y Tecnología | Juárez, Chihuahua | 1 | 6 | 7 | 1 | 6 | 7 | 14 | 10 | 24 | 15 | 7 | 31 |
| Maestría en Matemática Educativa y Docencia | Instituto de Ingeniería y Tecnología | Juárez, Chihuahua | 0 | 0 | 0 | 0 | 0 | 0 | 4 | 7 | 11 | 4 | 7 | 11 |
| Maestría en Tecnología | Instituto de Ingeniería y Tecnología | Juárez, Chihuahua | 8 | 2 | 10 | 4 | 1 | 5 | 12 | 3 | 15 | 16 | 4 | 20 |
| TOTAL | | | 45 | 24 | 69 | 31 | 21 | 52 | 88 | 53 | 141 | 119 | 74 | 193 |
| DOCTORADO | | | | | | | | | | | | | | |
| NOMBRE DEL CAMPUS: INSTITUTO DE INGENIERÍA Y TECNOLOGÍA | | | | | | | | | | | | | | |
| NIVEL | | | | | | | | | | | | | | |
| ESCUELA / FACULTAD / CENTRO / DES | | | | | | | | | | | | | | |
| MUNICIPIO | | | | | | | | | | | | | | |
| ASPIRANTES | | | | | | | | | | | | | | |
| NUEVO INGRESO | | | | | | | | | | | | | | |
| REINGRESO | | | | | | | | | | | | | | |
| MATRÍCULA TOTAL | | | | | | | | | | | | | | |
| Doctorado en Ciencias de la Ingeniería Avanzada | Instituto de Ingeniería y Tecnología | Juárez, Chihuahua | H | M | Total | H | M | Total | H | M | Total | H | M | Total |
| Doctorado en Ciencias de los Materiales | Instituto de Ingeniería y Tecnología | Juárez, Chihuahua | 7 | 2 | 9 | 6 | 2 | 8 | 9 | 2 | 11 | 15 | 4 | 19 |
| Doctorado en Tecnología | Instituto de Ingeniería y Tecnología | Juárez, Chihuahua | 1 | 6 | 7 | 1 | 6 | 7 | 14 | 7 | 21 | 15 | 13 | 28 |
| TOTAL | | | 3 | 3 | 6 | 2 | 2 | 4 | 25 | 17 | 42 | 27 | 19 | 46 |
| TOTAL DEL CAMPUS | | | 11 | 11 | 22 | 9 | 10 | 19 | 48 | 26 | 74 | 57 | 36 | 93 |
| TOTAL DEL CAMPUS | | | 1521 | 647 | 2168 | 941 | 411 | 1352 | 3214 | 1419 | 4633 | 4155 | 1830 | 5985 |
| TOTAL MATRÍCULA ESCOLARIZADA | | | 6213 | 8585 | 14798 | 3301 | 3932 | 7233 | 12818 | 16377 | 29195 | 16119 | 20309 | 36428 |


MODALIDAD: NO ESCOLARIZADA

| NOMBRE DEL CAMPUS: INSTITUTO DE CIENCIAS SOCIALES Y ADMINISTRACIÓN | | | | | | | | | | | | | | |
|--|---|-------------------|---|----|-------|---|---|-------|---|---|-------|---|---|-------|
| NIVEL | | | | | | | | | | | | | | |
| ESCUELA / FACULTAD / CENTRO / DES | | | | | | | | | | | | | | |
| MUNICIPIO | | | | | | | | | | | | | | |
| ASPIRANTES | | | | | | | | | | | | | | |
| NUEVO INGRESO | | | | | | | | | | | | | | |
| REINGRESO | | | | | | | | | | | | | | |
| MATRÍCULA TOTAL | | | | | | | | | | | | | | |
| Maestría en Administración (en línea) | Instituto de Ciencias Sociales y Administración | Juárez, Chihuahua | H | M | Total | H | M | Total | H | M | Total | H | M | Total |
| TOTAL | | | 4 | 11 | 15 | 4 | 9 | 13 | 0 | 0 | 0 | 4 | 9 | 13 |
| TOTAL DEL CAMPUS | | | 4 | 11 | 15 | 4 | 9 | 13 | 0 | 0 | 0 | 4 | 9 | 13 |
| NOMBRE DEL CAMPUS: INSTITUTO DE INGENIERÍA Y TECNOLOGÍA | | | | | | | | | | | | | | |
| NIVEL | | | | | | | | | | | | | | |
| ESCUELA / FACULTAD / CENTRO / DES | | | | | | | | | | | | | | |
| MUNICIPIO | | | | | | | | | | | | | | |
| ASPIRANTES | | | | | | | | | | | | | | |
| NUEVO INGRESO | | | | | | | | | | | | | | |
| REINGRESO | | | | | | | | | | | | | | |
| MATRÍCULA TOTAL | | | | | | | | | | | | | | |

| NIVEL | ESCUELA / FACULTAD / CENTRO / DES | MUNICIPIO | ASPIRANTES | | | NUEVO INGRESO | | | REINGRESO | | | MATRICULA TOTAL | | |
|---|--------------------------------------|-------------------|------------|------|-------|---------------|------|-------|-----------|-------|-------|-----------------|-------|-------|
| | | | H | M | Total | H | M | Total | H | M | Total | H | M | Total |
| MAESTRÍA | | | | | | | | | | | | | | |
| Maestría en Ingeniería Industrial (Línea) | Instituto de Ingeniería y Tecnología | Juárez, Chihuahua | 20 | 2 | 22 | 20 | 2 | 22 | 0 | 0 | 0 | 20 | 2 | 22 |
| TOTAL | | | 20 | 2 | 22 | 20 | 2 | 22 | 0 | 0 | 0 | 20 | 2 | 22 |
| TOTAL DEL CAMPUS | | | 20 | 2 | 22 | 20 | 2 | 22 | 0 | 0 | 0 | 20 | 2 | 22 |
| TOTAL MATRÍCULA NO ESCOLARIZADA | | | 24 | 13 | 37 | 24 | 11 | 35 | 0 | 0 | 0 | 24 | 11 | 35 |
| TOTAL MATRICULA DE LA INSTITUCIÓN | | | 6237 | 8598 | 14835 | 3325 | 3943 | 7268 | 12818 | 16377 | 29195 | 16143 | 20320 | 36463 |


 Dr. Antonio de la Mora Covarrubias
 Director General de Servicios Académicos


 Mtra. María Esther Mears Delgado
 Directora General de Planeación y Desarrollo Institucional


 Mtro. Hernán de Monserrat Herrera Sias
 Contralor General